

PŘIHLÁŠKY

K MATURITNÍ ZKOUŠCE 2019

JARNÍ ZKUŠEBNÍ OBDOBÍ

Zpracoval: Centrum pro zjišťování výsledků vzdělávání – Oddělení analýz

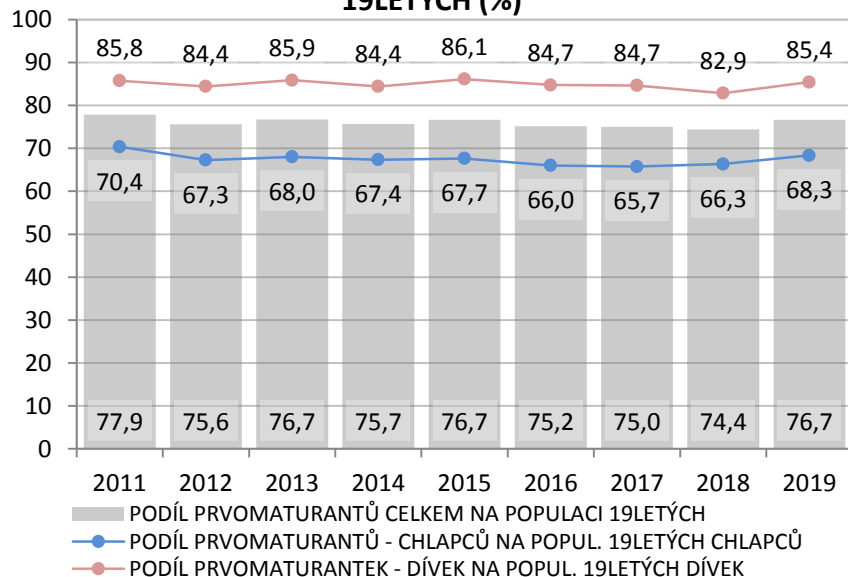
ÚNOR 2019



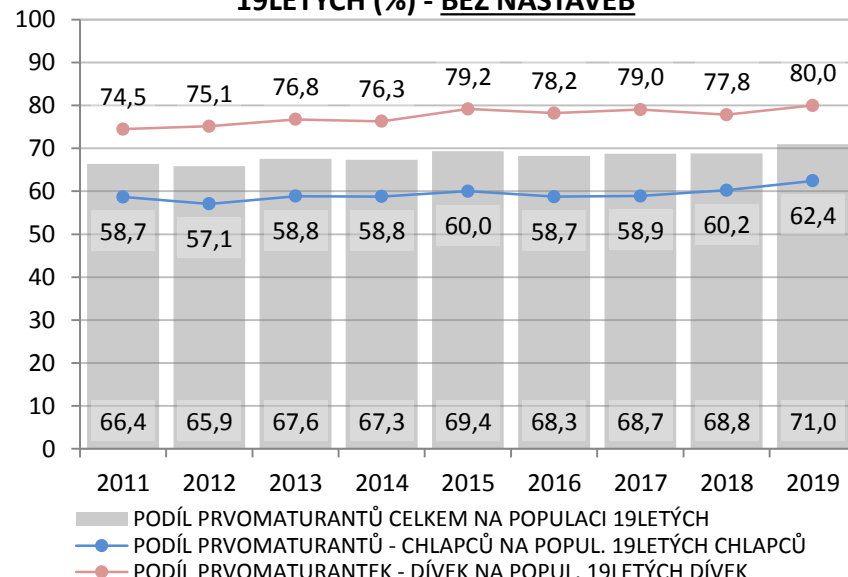
STRUKTURA MATURITNÍ POPULACE V KONTEXTU POPULACE 19LETÝCH

PODÍL PRVOMATURANTŮ NA POPULACI 19LETÝCH

PODÍL PRVOMATURANTŮ NA CELKOVÉ POPULACI 19LETÝCH (%)



PODÍL PRVOMATURANTŮ NA CELKOVÉ POPULACI 19LETÝCH (%) - BEZ NÁSTAVEB



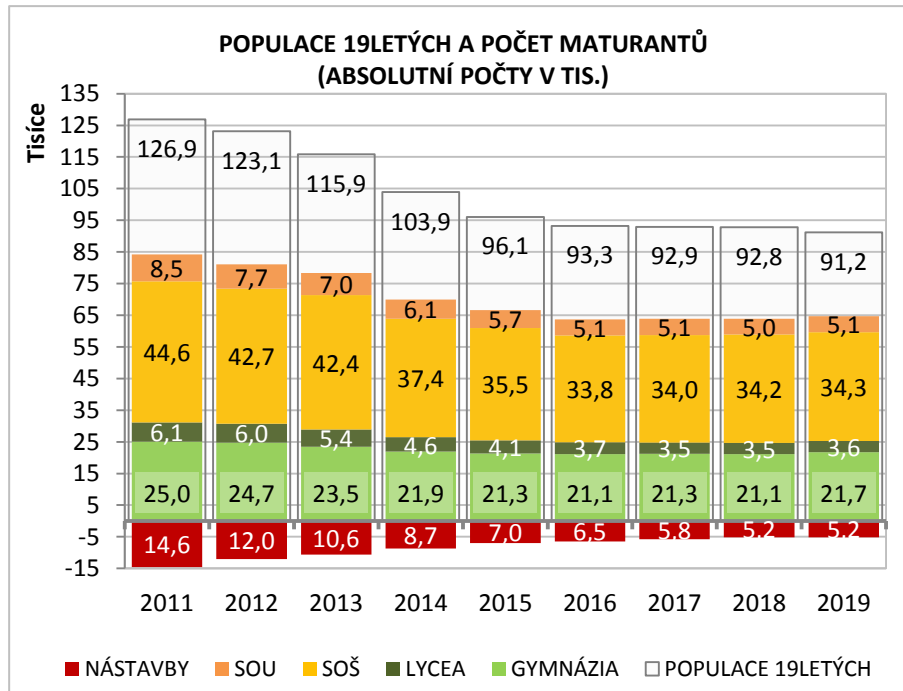
		2011	2012	2013	2014	2015	2016	2017	2018	2019
CELKEM	PRVOMATURANTI	98 762	93 119	88 926	78 655	73 661	70 111	69 674	69 047	69 932
	PRVOMATURANTI BEZ NÁSTAVEB	84 182	81 106	78 327	69 964	66 635	63 652	63 873	63 849	64 742
	POPULACE 19LETÝCH*	126 851	123 107	115 883	103 894	96 062	93 254	92 919	92 799	91 188
CHLAPCI	PRVOMATURANTI	45 825	42 433	40 303	35 800	33 225	31 451	31 244	31 537	31 870
	PRVOMATURANTI BEZ NÁSTAVEB	38 218	35 983	34 868	31 239	29 465	27 977	27 994	28 627	29 108
	POPULACE 19LETÝCH*	65 122	63 060	59 260	53 138	49 112	47 635	47 523	47 538	46 632
DÍVKY	PRVOMATURANTI	52 937	50 686	48 623	42 855	40 436	38 660	38 430	37 510	38 062
	PRVOMATURANTI BEZ NÁSTAVEB	45 964	45 123	43 459	38 725	37 170	35 675	35 879	35 222	35 634
	POPULACE 19LETÝCH*	61 729	60 047	56 623	50 756	46 950	45 619	45 396	45 261	44 556

Účast na středním vzdělávání ukončeném maturitní zkouškou činí v roce 2019 celkem **76,7 prvomaturantů na 100 obyvatel ve věku 19 let** (tedy v obvyklém maturitním věku). Meziročně oproti roku 2018 došlo k mírnému nárůstu účasti a jedná se hodnotu srovnatelnou s lety 2013 a 2015. **Po vyjmutí maturantů z nastavbového studia** (obvykle starší věkové ročníky) **činí účast 71 prvomaturantů na 100 19letých**, což představuje nejvyšší míru účasti od roku 2011.

Mezi dívkami je v účast na maturitním vzdělávání vyšší (v roce 2019 činí 85,4, resp. 80 prvomaturantek na 100 19letých dívek), **než je tomu v populaci chlapců** (68,3, resp. 62,4 prvomaturantů na 100 19letých chlapců). V obou genderových skupinách se v případě maturitní populace bez nastaveb jedná o vůbec nejvyšší míru účasti na maturitním vzdělávání ve sledovaném období 2011 – 2019.

*Zdroj: ČSÚ

POPULACE 19LETÝCH A POČET PRVOMATURANTŮ PODLE TYPU ŠKOLY



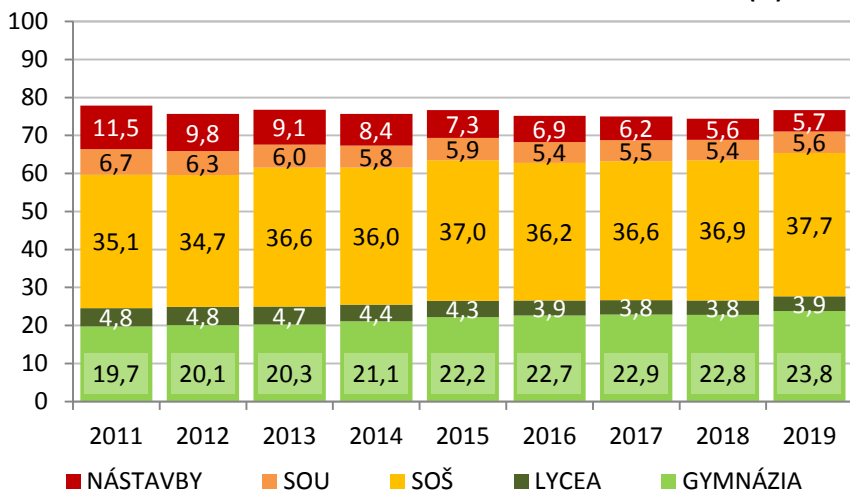
Populace obyvatel ve věku 19 let, tedy v obvyklém maturitním věku, od roku 2011 klesá. S tím souvisí i pokles absolutního počtu maturantů v jednotlivých typech škol. Rokem 2019 se však pokles maturitní populace zastavil a pozorujeme tak meziroční nárůst prvomaturantů o 0,9 tis.

- **Pokles populace 19letých** činí oproti roku 2011 35,7 tis., tj. o **28,1 %**.
- **Pokles prvomaturantů celkem** činí oproti roku 2011 28,8 tis., tj. o **29,2 %**.
- **Pokles prvomaturantů bez započítání nastavbového studia** činí oproti roku 2011 19,4 tis., tj. o **23,1 %**.
 - **Počet gymnazistů** oproti roku 2011 **klesl** o 3,3 tis., tj. o **13,3 %** - v posledních 4 letech počet přihlášených stagnuje, v roce 2019 mírně stoupl.
 - **Počet prvomaturantů v lyceích klesl** od roku 2011 o 2,5 tis., tj. o **41,5 %** - trend poklesu trval od roku 2011 do roku 2018.
 - **Počet prvomaturantů v SOŠ klesl** od roku 2011 o 10,2 tis., tj. o **22,9 %** - od roku 2016 počet prvomaturantů roste.
 - **Počet prvomaturantů v SOU klesl** od roku 2011 o 3,3 tis., tj. o **39,5 %** - trend poklesu trval od roku 2011 do roku 2018.
 - **Počet prvomaturantů v nastavbovém studiu klesl** od roku 2011 o 9,4 tis., tj. o **64,4 %** - trend poklesu je setrvalý od roku 2011.

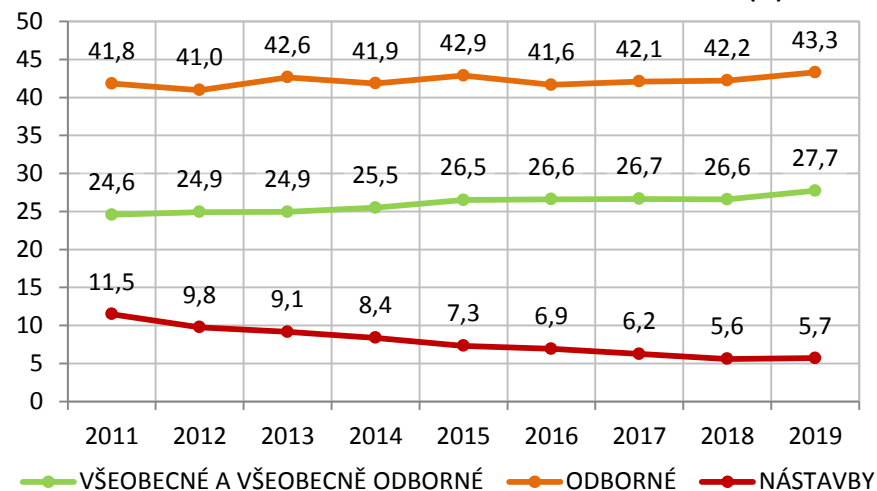
PODÍL MATURANTŮ NA POPULACI 19LETÝCH

PODLE TYPU ŠKOLY

PODÍL PRVOMATURANTŮ NA CELKOVÉ POPULACI 19LETÝCH (%)



PODÍL PRVOMATURANTŮ NA CELKOVÉ POPULACI 19LETÝCH (%)



PŘIHLÁŠENÍ PRVOMATURANTI	2011	2012	2013	2014	2015	2016	2017	2018	2019
CELKEM	98 762	93 119	88 926	78 655	73 661	70 111	69 674	69 047	69 932
GYMNÁZIA	25 018	24 718	23 482	21 881	21 318	21 131	21 260	21 131	21 684
LYCEA	6 125	5 958	5 429	4 603	4 136	3 683	3 507	3 531	3 583
SOŠ	44 563	42 693	42 408	37 403	35 495	33 767	33 969	34 220	34 346
SOU	8 476	7 737	7 008	6 077	5 686	5 071	5 137	4 967	5 129
NÁSTAVBY	14 580	12 013	10 599	8 691	7 026	6 459	5 801	5 198	5 190
POPULACE 19LETÝCH	126 851	123 107	115 883	103 894	96 062	93 254	92 919	92 799	91 188

Relativní vyjádření, tedy podíl prvomaturantů - **gymnazistů** na populaci 19letých v letech 2011-2019 vykazuje růst (s výjimkou roku 2018), jejich podíl na populaci 19letých se dostal v roce 2019 na hodnotu **23,8 %**. U **lyceí** došlo ke snížení podílu účasti na vzdělávání ze 4,8 % na **3,9 %** populace ve věku 19 let. Všeobecná a všeobecně odborná složka vzdělávání tak v roce 2019 zaujímá dohromady 27,7 % populace 19letých, což je i přes pokles lyceí nejvíce ze sledovaného období (o 3,1 procentního bodu více než v roce 2011).

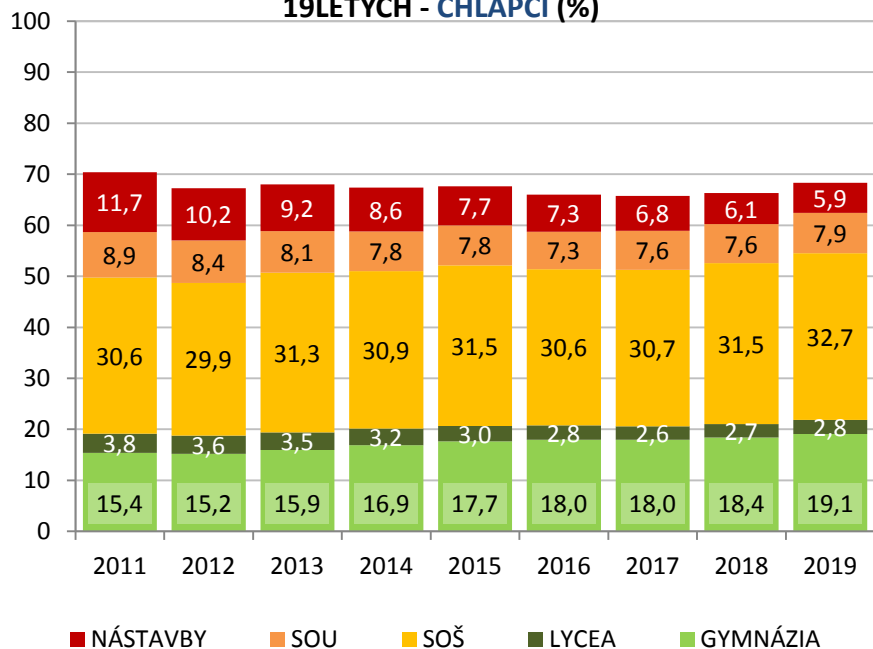
Podíl prvomaturantů ze **SOŠ** na populaci 19letých se v posledních devíti letech pohybuje mezi hodnotami 35,1 % v roce 2011 až 37,7 % v roce 2019. V průběhu tohoto období jejich podíl mírně kolísá. V případě **SOU** se podíl prvomaturantů na populaci 19letých od roku 2014 pohybuje pod 6 %, v posledním roce pak došlo meziročně k mírnému nárůstu na **5,6 %**. **Sektor odborného vzdělávání** (bez nástaveb) tak zaujímá v roce 2019 celkem **43,3 %** populace 19letých, což je, stejně jako ve všeobecném a všeobecně odborném sektoru, nejvíce od roku 2011.

Účast prvomaturantů z **nástavbového studia**, tedy jejich podíl na populaci 19letých, klesala v období 2011-2018 (z 11,5 % na 5,6 %), v roce 2019 pak jejich zastoupení mírně stoupá.

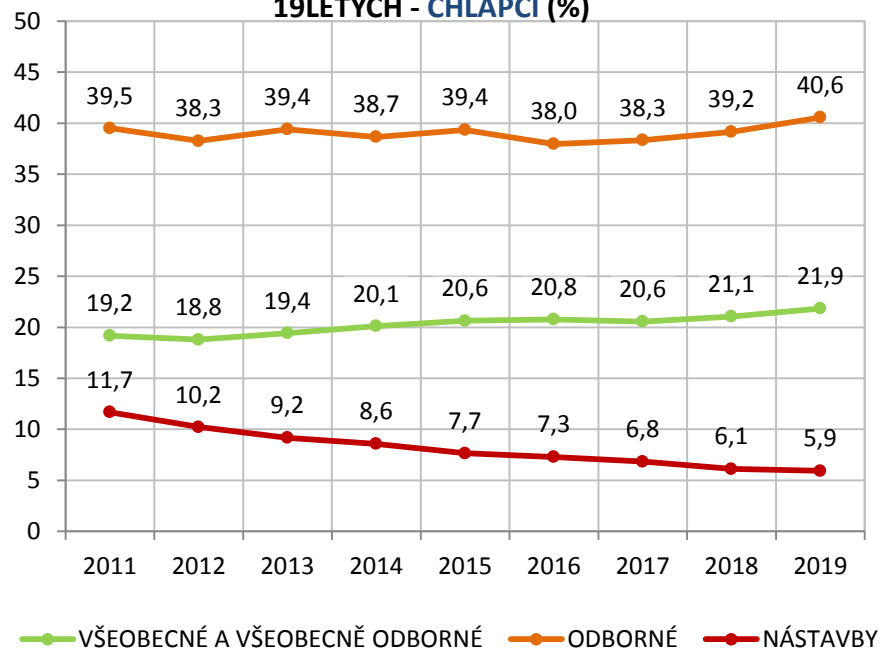
Pozn.: Všeobecný a všeobecně odborný sektor = gymnázia + lycea; odborný sektor = SOŠ + SOU

PODÍL MATURANTŮ NA POPULACI 19LETÝCH PODLE TYPU ŠKOLY - CHLAPCI

PODÍL PRVOMATURANTŮ NA CELKOVÉ POPULACI
19LETÝCH - CHLAPCI (%)



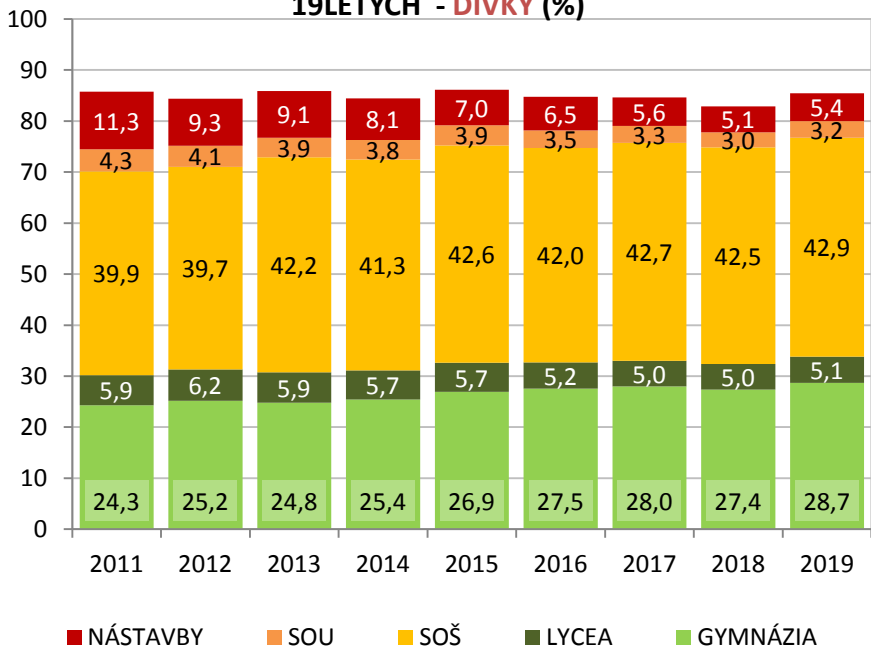
PODÍL PRVOMATURANTŮ NA CELKOVÉ POPULACI
19LETÝCH - CHLAPCI (%)



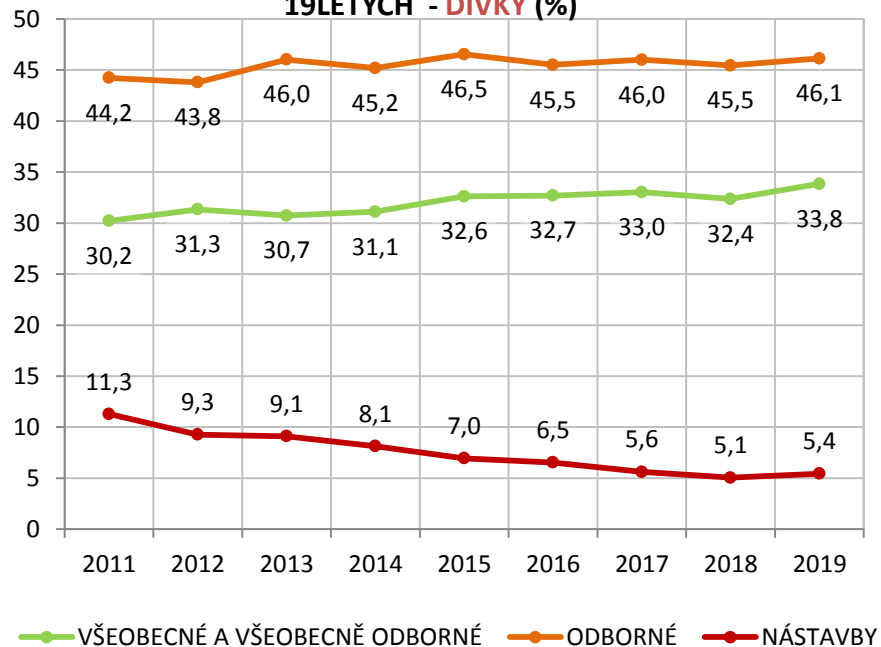
	CHLAPCI								
	2011	2012	2013	2014	2015	2016	2017	2018	2019
CELKEM	45 825	42 433	40 303	35 800	33 225	31 451	31 244	31 537	31 870
GYMNÁZIA	10 020	9 590	9 441	8 981	8 679	8 567	8 540	8 750	8 893
LYCEA	2 468	2 262	2 070	1 714	1 460	1 329	1 233	1 262	1 297
SOŠ	19 926	18 857	18 535	16 420	15 481	14 593	14 596	14 986	15 235
SOU	5 804	5 274	4 822	4 124	3 845	3 488	3 625	3 629	3 683
NÁSTAVBY	7 607	6 450	5 435	4 561	3 760	3 474	3 250	2 910	2 762
POPULACE 19LETÝCH	65 122	63 060	59 260	53 138	49 112	47 635	47 523	47 538	46 632

PODÍL MATURANTŮ NA POPULACI 19LETÝCH PODLE TYPU ŠKOLY - DÍVKY

PODÍL PRVOMATURANTŮ NA CELKOVÉ POPULACI
19LETÝCH - DÍVKY (%)



PODÍL PRVOMATURANTŮ NA CELKOVÉ POPULACI
19LETÝCH - DÍVKY (%)



	DÍVKY								
	2011	2012	2013	2014	2015	2016	2017	2018	2019
CELKEM	52 937	50 686	48 623	42 855	40 436	38 660	38 430	37 510	38 062
GYMNÁZIA	14 998	15 128	14 041	12 900	12 639	12 564	12 720	12 381	12 791
LYCEA	3 657	3 696	3 359	2 889	2 676	2 354	2 274	2 269	2 286
SOŠ	24 637	23 836	23 873	20 983	20 014	19 174	19 373	19 234	19 111
SOU	2 672	2 463	2 186	1 953	1 841	1 583	1 512	1 338	1 446
NÁSTAVBY	6 973	5 563	5 164	4 130	3 266	2 985	2 551	2 288	2 428
POPULACE 19LETÝCH	61 729	60 047	56 623	50 756	46 950	45 619	45 396	45 261	44 556

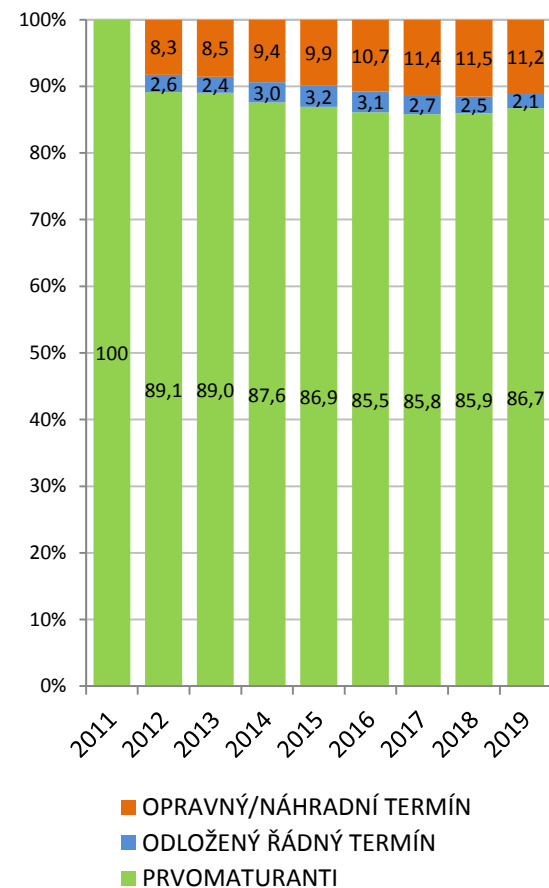


STRUKTURA MATURITNÍ POPULACE

POČET PŘIHLÁŠENÝCH MATURANTŮ JARNÍ ZKUŠEBNÍ OBDOBÍ

		2011	2012	2013	2014	2015	2016	2017	2018	2019	
MZ CELKEM	POČET	CELKEM	98 762	104 487	99 863	89 793	84 722	81 984	81 175	80 344	80 644
		PRVOMATURANTI	98 762	93 119	88 926	78 655	73 661	70 111	69 674	69 047	69 932
		ŘÁDNÝ TERMÍN CELKEM	98 762	95 862	91 330	81 373	76 335	72 629	71 888	71 073	71 636
		z toho ODLOŽENÝ ŘÁDNÝ TERMÍN	-	2 743	2 404	2 718	2 674	2 518	2 214	2 026	1 704
		OPRAVNÝ/NÁHRADNÍ TERMÍN	-	8 625	8 533	8 420	8 387	8 775	9 287	9 270	9 008
	%	CELKEM	100	100	100	100	100	100	100	100	100
		PRVOMATURANTI	100	89,1	89,0	87,6	86,9	85,5	85,8	85,9	86,7
		ŘÁDNÝ TERMÍN CELKEM	100	91,7	91,5	90,6	90,1	88,6	88,6	88,5	88,8
		z toho ODLOŽENÝ ŘÁDNÝ TERMÍN	-	2,6	2,4	3,0	3,2	3,1	2,7	2,5	2,1
		OPRAVNÝ/NÁHRADNÍ TERMÍN	-	8,3	8,5	9,4	9,9	10,7	11,4	11,5	11,2
SPOLEČNÁ ČÁST MZ	POČET	CELKEM	98 215	103 049	98 078	87 620	82 122	78 618	78 187	77 699	77 924
		PRVOMATURANTI	98 215	92 474	88 114	77 450	72 039	68 238	67 633	67 318	68 115
		ŘÁDNÝ TERMÍN CELKEM	98 215	95 204	90 506	80 156	74 698	70 719	69 814	69 302	69 796
		z toho ODLOŽENÝ ŘÁDNÝ TERMÍN	-	2 730	2 392	2 706	2 659	2 481	2 181	1 984	1 681
		OPRAVNÝ/NÁHRADNÍ TERMÍN	-	7 845	7 572	7 464	7 424	7 899	8 373	8 397	8 128
	%	CELKEM	100	100	100	100	100	100	100	100	100
		PRVOMATURANTI	100	89,7	89,8	88,4	87,7	86,8	86,5	86,6	87,4
		ŘÁDNÝ TERMÍN CELKEM	100	92,4	92,3	91,5	91,0	90,0	89,3	89,2	89,6
		z toho ODLOŽENÝ ŘÁDNÝ TERMÍN	-	2,6	2,4	3,1	3,2	3,2	2,8	2,6	2,2
		OPRAVNÝ/NÁHRADNÍ TERMÍN	-	7,6	7,7	8,5	9,0	10,0	10,7	10,8	10,4
PROFIOVÁ ČÁST MZ	POČET	CELKEM	98 762	97 623	93 481	83 655	78 653	74 939	74 213	73 339	73 808
		PRVOMATURANTI	98 762	93 117	88 925	78 648	73 598	70 007	69 592	68 961	69 829
		ŘÁDNÝ TERMÍN CELKEM	98 762	95 857	91 330	81 371	76 273	72 525	71 807	70 987	71 533
		z toho ODLOŽENÝ ŘÁDNÝ TERMÍN	-	2 740	2 405	2 723	2 675	2 518	2 215	2 026	1 704
		OPRAVNÝ/NÁHRADNÍ TERMÍN	-	1 766	2 151	2 284	2 380	2 414	2 406	2 352	2 275
	%	CELKEM	100	100	100	100	100	100	100	100	100
		PRVOMATURANTI	100	95,4	95,1	94,0	93,6	93,4	93,8	94,0	94,6
		ŘÁDNÝ TERMÍN CELKEM	100	98,2	97,7	97,3	97,0	96,8	96,8	96,8	96,9
		z toho ODLOŽENÝ ŘÁDNÝ TERMÍN	-	2,8	2,6	3,3	3,4	3,4	3,0	2,8	2,3
		OPRAVNÝ/NÁHRADNÍ TERMÍN	-	1,8	2,3	2,7	3,0	3,2	3,2	3,2	3,1

STRUKTURA PŘIHLÁŠENÝCH
MATURANTŮ PODLE TYPU TERMÍNU

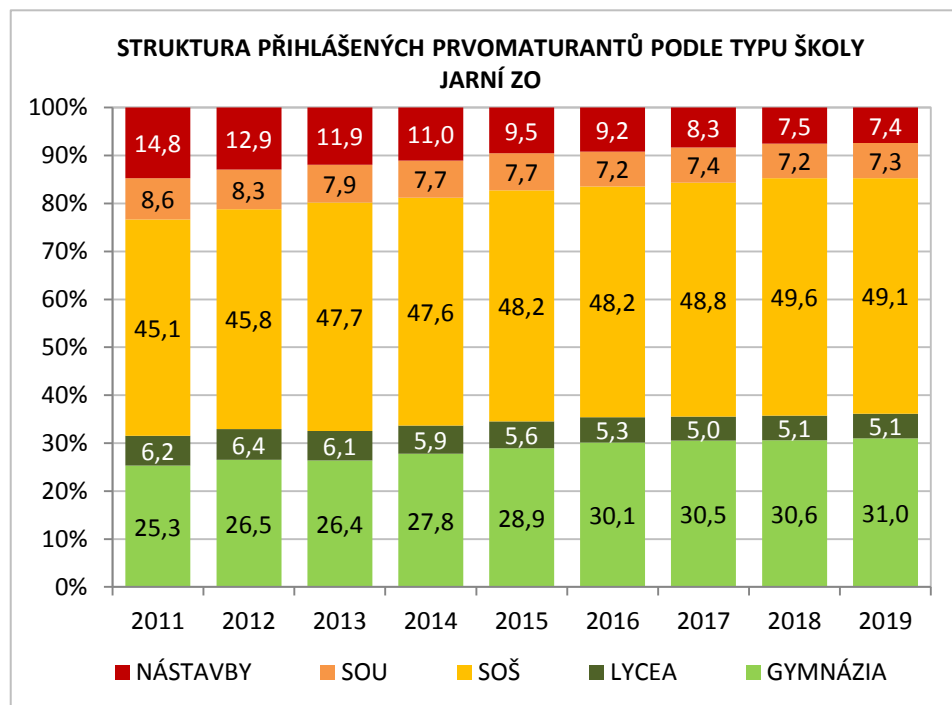


POČET PŘIHLÁŠENÝCH MATURANTŮ – 2019 JARO

PODLE TYPU TERMÍNU A ČÁSTI MZ

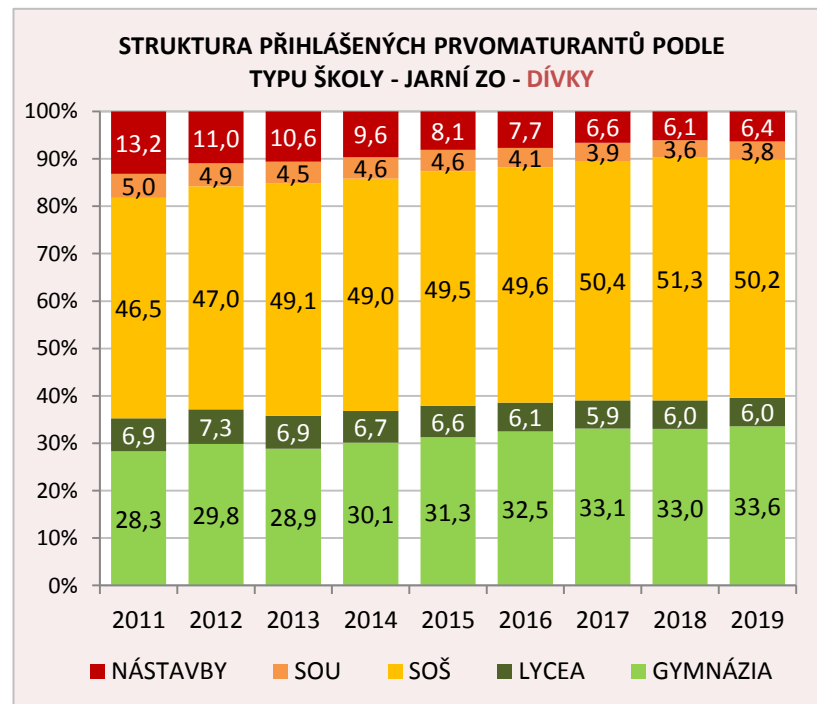
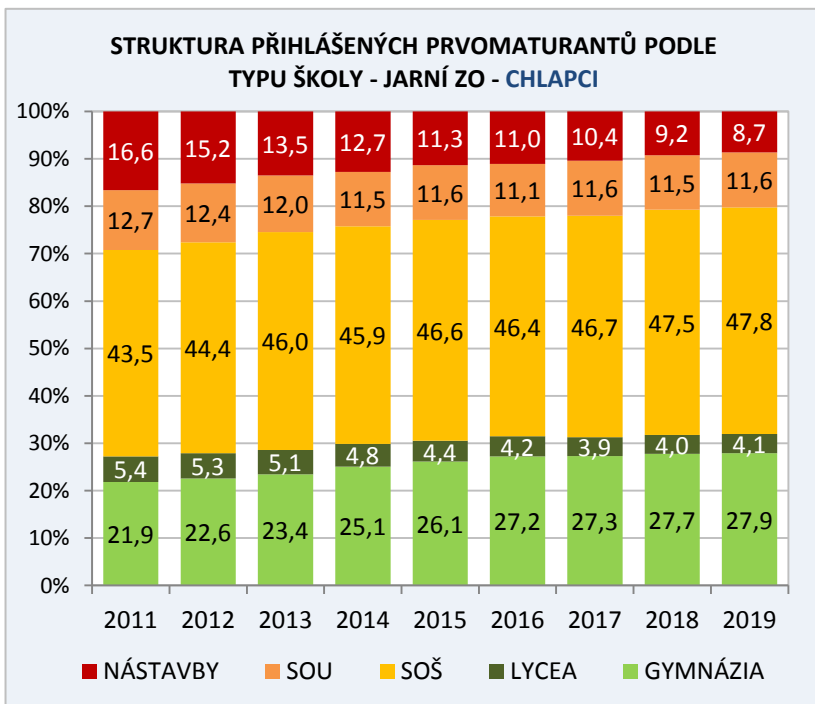
PŘIHLÁŠENÍ K JARNÍMU ZO MATURITNÍ ZKOUŠKY 2019	PŘIHLÁŠENÍ CELKEM	ŘÁDNÝ TERMÍN						OPRAVNÝ/NÁHRADNÍ TERMÍN			
		CELKEM	PRVOMATURANTI			ODLOŽENÝ ŘÁDNÝ TERMÍN	CELKEM	OBĚ ČÁSTI MZ	POUZE SPOLEČNÁ ČÁST	POUZE PROFILOVÁ ČÁST	
			CELKEM	OBĚ ČÁSTI MZ	POUZE SPOLEČNÁ ČÁST						POUZE PROFILOVÁ ČÁST
CELKEM	80 644	71 636	69 932	68 012	103	1 817	1 704	9 008	1 395	6 733	880
GYMNÁZIUM 4LETÉ	12 276	11 972	11 898	11 898	0	0	74	304	68	149	87
GYMNÁZIUM 6LETÉ	1 971	1 905	1 902	1 862	40	0	3	66	4	55	7
GYMNÁZIUM 8LETÉ	8 034	7 912	7 884	7 821	63	0	28	122	31	63	28
LYCEUM	3 831	3 629	3 583	3 583	0	0	46	202	36	123	43
NÁSTAVBY OSTATNÍ	5 974	4 511	4 275	4 268	7	7	236	1 463	149	1 287	27
NÁSTAVBY TECHNICKÉ	1 285	953	915	908	0	7	38	332	30	283	19
SOŠ EKONOMICKÉ	4 842	4 313	4 176	4 172	0	4	137	529	98	350	81
SOŠ HOTELOVÉ A PODNIKAT.	5 900	5 039	4 873	4 838	0	35	166	861	174	632	55
SOŠ PEDAG. A HUMANITNÍ	7 917	6 776	6 613	5 382	0	1 231	163	1 141	151	929	61
SOŠ TECHNICKÉ 1	10 792	9 745	9 416	9 340	0	76	329	1 047	186	621	240
SOŠ TECHNICKÉ 2	2 104	1 755	1 672	1 588	0	84	83	349	68	244	37
SOŠ UMĚLECKÉ	3 104	2 725	2 671	2 510	0	161	54	379	92	223	64
SOŠ ZDRAVOTNICKÉ	3 377	2 826	2 760	2 601	0	159	66	551	81	454	16
SOŠ ZEMĚDĚLSKÉ	2 787	2 258	2 165	2 162	0	3	93	529	75	413	41
SOU OSTATNÍ	2 510	2 035	1 960	1 929	0	31	75	475	63	391	21
SOU TECHNICKÉ	3 940	3 282	3 169	3 150	0	19	113	658	89	516	53
CHLAPCI	36 739	32 802	31 870	31 553	46	271	932	3 937	618	2 814	505
DÍVKY	43 905	38 834	38 062	36 459	57	1 546	772	5 071	777	3 919	375
DENNÍ FORMA VZDĚLÁVÁNÍ	74 483	66 778	65 326	64 898	103	325	1 452	7 705	1 207	5 679	819
OSTATNÍ FORMY VZDĚLÁVÁNÍ	6 161	4 858	4 606	3 114	0	1 492	252	1 303	188	1 054	61
HL. M. PRAHA	12 580	11 344	11 137	10 673	103	361	207	1 236	222	867	147
JIHOČESKÝ	5 096	4 496	4 382	4 340	0	42	114	600	93	453	54
JIHOMORAVSKÝ	8 663	7 771	7 563	7 460	0	103	208	892	133	657	102
KARLOVARSKÝ	1 797	1 573	1 511	1 504	0	7	62	224	34	163	27
KRAJ VYSOČINA	4 237	3 789	3 744	3 275	0	469	45	448	61	350	37
KRÁLOVÉHRADECKÝ	4 516	4 016	3 920	3 870	0	50	96	500	83	367	50
LIBERECKÝ	2 856	2 529	2 455	2 444	0	11	74	327	50	238	39
MORAVSKOSLEZSKÝ	9 264	8 246	8 019	7 929	0	90	227	1 018	138	807	73
OLOMOUCKÝ	5 113	4 507	4 396	4 312	0	84	111	606	105	459	42
PARDUBICKÝ	4 079	3 663	3 565	3 539	0	26	98	416	66	307	43
PLZEŇSKÝ	4 067	3 601	3 536	3 468	0	68	65	466	98	316	52
STŘEDOČESKÝ	7 529	6 556	6 394	6 038	0	356	162	973	135	760	78
ÚSTECKÝ	5 922	5 073	4 886	4 822	0	64	187	849	122	646	81
ZLÍNSKÝ	4 925	4 472	4 424	4 338	0	86	48	453	55	343	55

STRUKTURA PŘIHLÁŠENÝCH MATURANTŮ PODLE TYPU ŠKOLY



PŘIHLÁŠENÍ PRVOMATURANTI	2011	2012	2013	2014	2015	2016	2017	2018	2019
CELKEM	98 762	93 119	88 926	78 655	73 661	70 111	69 674	69 047	69 932
GYMNÁZIA	25 018	24 718	23 482	21 881	21 318	21 131	21 260	21 131	21 684
LYCEA	6 125	5 958	5 429	4 603	4 136	3 683	3 507	3 531	3 583
SOŠ	44 563	42 693	42 408	37 403	35 495	33 767	33 969	34 220	34 346
SOU	8 476	7 737	7 008	6 077	5 686	5 071	5 137	4 967	5 129
NÁSTAVBY	14 580	12 013	10 599	8 691	7 026	6 459	5 801	5 198	5 190

STRUKTURA PŘIHLÁŠENÝCH MATURANTŮ PODLE TYPU ŠKOLY A POHLAVÍ



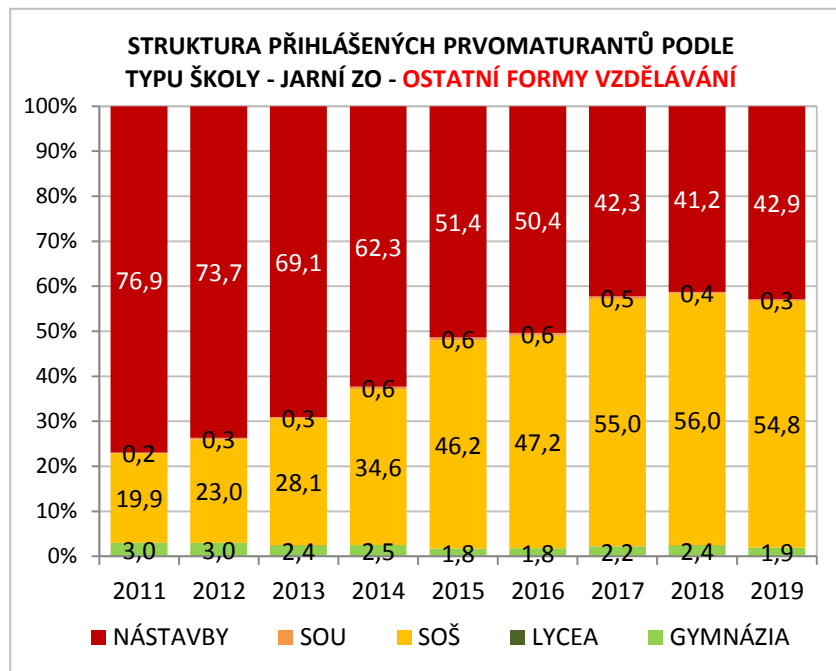
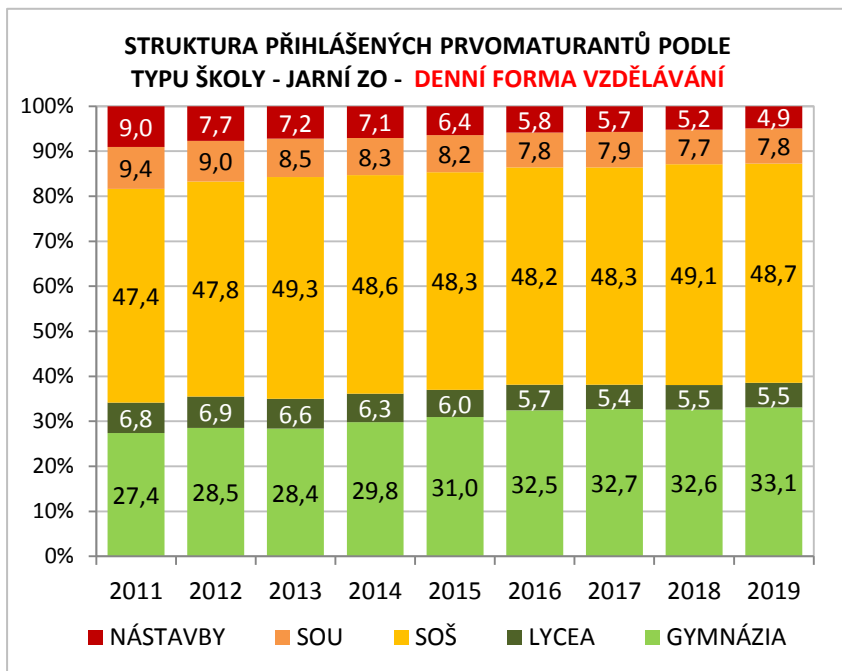
	CHLAPCI								
	2011	2012	2013	2014	2015	2016	2017	2018	2019
CELKEM	45 825	42 433	40 303	35 800	33 225	31 451	31 244	31 537	31 870
GYMNÁZIA	10 020	9 590	9 441	8 981	8 679	8 567	8 540	8 750	8 893
LYCEA	2 468	2 262	2 070	1 714	1 460	1 329	1 233	1 262	1 297
SOŠ	19 926	18 857	18 535	16 420	15 481	14 593	14 596	14 986	15 235
SOU	5 804	5 274	4 822	4 124	3 845	3 488	3 625	3 629	3 683
NÁSTAVBY	7 607	6 450	5 435	4 561	3 760	3 474	3 250	2 910	2 762

	PODÍL CHLAPCŮ V RÁMCI DANÉHO TYPU ŠKOLY								
	2011	2012	2013	2014	2015	2016	2017	2018	2019
CELKEM	46,4%	45,6%	45,3%	45,5%	45,1%	44,9%	44,8%	45,7%	45,6%
GYMNÁZIA	40,1%	38,8%	40,2%	41,0%	40,7%	40,5%	40,2%	41,4%	41,0%
LYCEA	40,3%	38,0%	38,1%	37,2%	35,3%	36,1%	35,2%	35,7%	36,2%
SOŠ	44,7%	44,2%	43,7%	43,9%	43,6%	43,2%	43,0%	43,8%	44,4%
SOU	68,5%	68,2%	68,8%	67,9%	67,6%	68,8%	70,6%	73,1%	71,8%
NÁSTAVBY	52,2%	53,7%	51,3%	52,5%	53,5%	53,8%	56,0%	56,0%	53,2%

	DÍVKY								
	2011	2012	2013	2014	2015	2016	2017	2018	2019
CELKEM	52 937	50 686	48 623	42 855	40 436	38 660	38 430	37 510	38 062
GYMNÁZIA	14 998	15 128	14 041	12 900	12 639	12 564	12 720	12 381	12 791
LYCEA	3 657	3 696	3 359	2 889	2 676	2 354	2 274	2 269	2 286
SOŠ	24 637	23 836	23 873	20 983	20 014	19 174	19 373	19 234	19 111
SOU	2 672	2 463	2 186	1 953	1 841	1 583	1 512	1 338	1 446
NÁSTAVBY	6 973	5 563	5 164	4 130	3 266	2 985	2 551	2 288	2 428

	PODÍL DÍVEK V RÁMCI DANÉHO TYPU ŠKOLY								
	2011	2012	2013	2014	2015	2016	2017	2018	2019
CELKEM	53,6%	54,4%	54,7%	54,5%	54,9%	55,1%	55,2%	54,3%	54,4%
GYMNÁZIA	59,9%	61,2%	59,8%	59,0%	59,3%	59,5%	59,8%	58,6%	59,0%
LYCEA	59,7%	62,0%	61,9%	62,8%	64,7%	63,9%	64,8%	64,3%	63,8%
SOŠ	55,3%	55,8%	56,3%	56,1%	56,4%	56,8%	57,0%	56,2%	55,6%
SOU	31,5%	31,8%	31,2%	32,1%	32,4%	31,2%	29,4%	26,9%	28,2%
NÁSTAVBY	47,8%	46,3%	48,7%	47,5%	46,5%	46,2%	44,0%	44,0%	46,8%

STRUKTURA PŘIHLÁŠENÝCH MATURANTŮ PODLE TYPU ŠKOLY A FORMY VZDĚLÁVÁNÍ



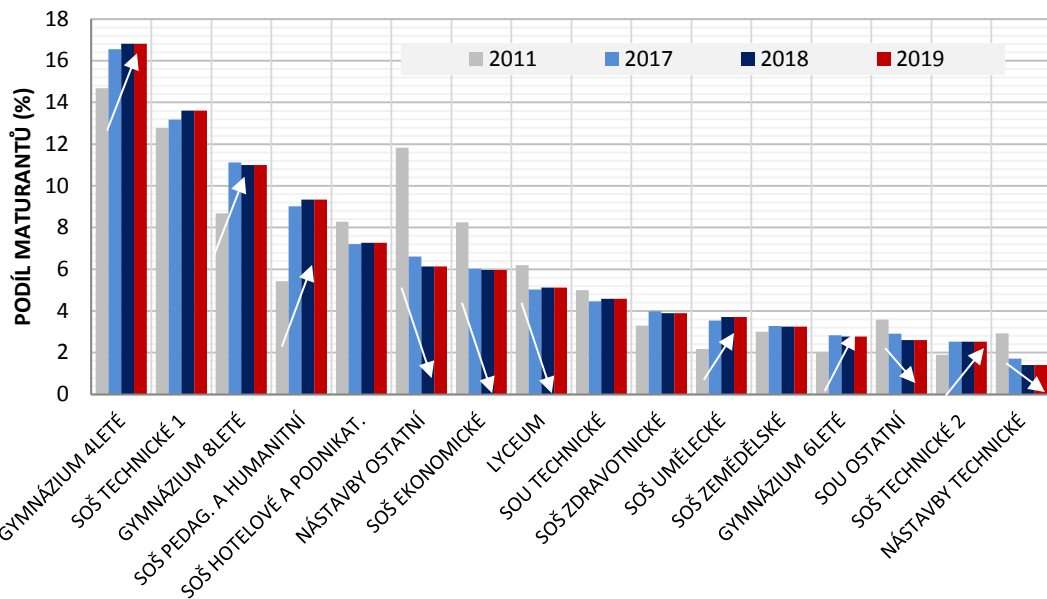
	DENNÍ FORMA VZDĚLÁVÁNÍ								
	2011	2012	2013	2014	2015	2016	2017	2018	2019
CELKEM	90 446	85 824	82 162	72 973	68 544	64 786	64 683	64 574	65 326
GYMNÁZIA	24 771	24 499	23 318	21 740	21 228	21 035	21 150	21 022	21 595
LYCEA	6 125	5 958	5 428	4 603	4 136	3 683	3 507	3 530	3 583
SOŠ	42 906	41 017	40 505	35 435	33 129	31 252	31 225	31 717	31 821
SOU	8 460	7 713	6 985	6 042	5 654	5 040	5 110	4 951	5 113
NÁSTAVBY	8 184	6 637	5 926	5 153	4 397	3 776	3 691	3 354	3 214

	OSTATNÍ FORMY VZDĚLÁVÁNÍ								
	2011	2012	2013	2014	2015	2016	2017	2018	2019
CELKEM	8 316	7 295	6 764	5 682	5 117	5 325	4 991	4 473	4 606
GYMNÁZIA	247	219	164	141	90	96	110	109	89
LYCEA	0	0	1	0	0	0	0	1	0
SOŠ	1 657	1 676	1 903	1 968	2 366	2 515	2 744	2 503	2 525
SOU	16	24	23	35	32	31	27	16	16
NÁSTAVBY	6 396	5 376	4 673	3 538	2 629	2 683	2 110	1 844	1 976

	PODÍL DENNÍ FORMY VZDĚLÁVÁNÍ V RÁMCI DANÉHO TYPU ŠKOLY								
	2011	2012	2013	2014	2015	2016	2017	2018	2019
CELKEM	91,6%	92,2%	92,4%	92,8%	93,1%	92,4%	92,8%	93,5%	93,4%
GYMNÁZIA	99,0%	99,1%	99,3%	99,4%	99,6%	99,5%	99,5%	99,5%	99,6%
LYCEA	100,0%	100,0%	100,0%	100,0%	100,0%	100,0%	100,0%	100,0%	100,0%
SOŠ	96,3%	96,1%	95,5%	94,7%	93,3%	92,6%	91,9%	92,7%	92,6%
SOU	99,8%	99,7%	99,7%	99,4%	99,4%	99,4%	99,5%	99,7%	99,7%
NÁSTAVBY	56,1%	55,2%	55,9%	59,3%	62,6%	58,5%	63,6%	64,5%	61,9%

	PODÍL OSTATNÍCH FOREM VZDĚLÁVÁNÍ V RÁMCI DANÉHO TYPU ŠKOLY								
	2011	2012	2013	2014	2015	2016	2017	2018	2019
CELKEM	8,4%	7,8%	7,6%	7,2%	6,9%	7,6%	7,2%	6,5%	6,6%
GYMNÁZIA	1,0%	0,9%	0,7%	0,6%	0,4%	0,5%	0,5%	0,5%	0,4%
LYCEA	0,0%	0,0%	0,0%	0,0%	0,0%	0,0%	0,0%	0,0%	0,0%
SOŠ	3,7%	3,9%	4,5%	5,3%	6,7%	7,4%	8,1%	7,3%	7,4%
SOU	0,2%	0,3%	0,3%	0,6%	0,6%	0,6%	0,5%	0,3%	0,3%
NÁSTAVBY	43,9%	44,8%	44,1%	40,7%	37,4%	41,5%	36,4%	35,5%	38,1%

**PODÍL MATURANTŮ PODLE OBOROVÝCH SKUPIN - JARNÍ ZO, PRVOMATURANTI
(100 % = VŠICHNI PRVOMATURANTI DANÉHO ROČNÍKU)**



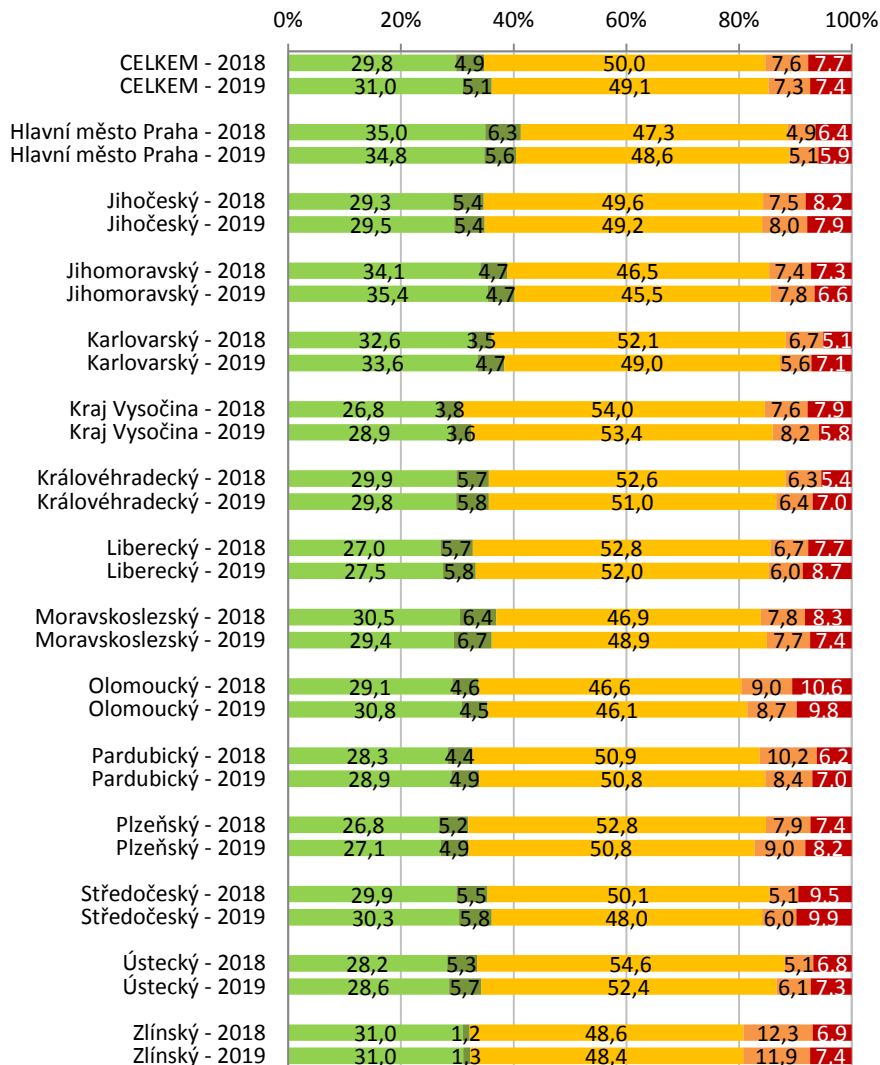
PODÍL PRVOMATURANTŮ PODLE OBOROVÝCH SKUPIN 2011 A 2017 - 2019 JARO

PŘIHLÁŠENÍ PRVOMATURANTI	2011	2012	2013	2014	2015	2016	2017	2018	2019
CELKEM	98 762	93 119	88 926	78 655	73 661	70 111	69 674	69 047	69 932
GYMNÁZIUM 4LETÉ	14 503	14 202	13 134	12 066	11 418	11 323	11 531	11 614	11 898
GYMNÁZIUM 6LETÉ	1 947	1 926	2 008	2 029	2 021	1 984	1 980	1 918	1 902
GYMNÁZIUM 8LETÉ	8 568	8 590	8 340	7 786	7 879	7 824	7 749	7 599	7 884
LYCEUM	6 125	5 958	5 429	4 603	4 136	3 683	3 507	3 531	3 583
SOŠ EKONOMICKÉ	8 149	7 671	7 057	5 223	4 753	4 445	4 195	4 119	4 176
SOŠ HOTELOVÉ A PODNIKAT.	8 180	8 143	8 215	6 650	5 942	5 369	5 020	5 016	4 873
SOŠ PEDAG. A HUMANITNÍ	5 360	5 287	5 930	5 762	5 913	5 977	6 287	6 449	6 613
SOŠ TECHNICKÉ 1	12 628	11 947	11 097	9 713	9 305	8 784	9 183	9 395	9 416
SOŠ TECHNICKÉ 2	1 871	1 658	2 118	2 022	1 922	1 730	1 762	1 749	1 672
SOŠ UMĚLECKÉ	2 152	2 177	2 298	2 303	2 385	2 477	2 463	2 559	2 671
SOŠ ZDRAVOTNICKÉ	3 250	3 027	2 878	3 199	2 889	2 795	2 772	2 689	2 760
SOŠ ZEMĚDĚLSKÉ	2 973	2 783	2 815	2 531	2 386	2 190	2 287	2 244	2 165
SOU TECHNICKÉ	4 937	4 358	4 012	3 287	3 121	2 932	3 107	3 170	3 169
SOU OSTATNÍ	3 539	3 379	2 996	2 790	2 565	2 139	2 030	1 797	1 960
NÁSTAVBY TECHNICKÉ	2 895	2 201	1 905	1 433	1 299	1 167	1 191	967	915
NÁSTAVBY OSTATNÍ	11 685	9 812	8 694	7 258	5 727	5 292	4 610	4 231	4 275

STRUKTURA PŘIHLÁŠENÝCH PRVOMATURANTŮ

2018 A 2019 JARO - PODLE KRAJE A TYPU ŠKOLY

STRUKTURA PRVOMATURANTŮ 2018 A 2019 JARO PODLE
KRAJE A TYPU ŠKOLY

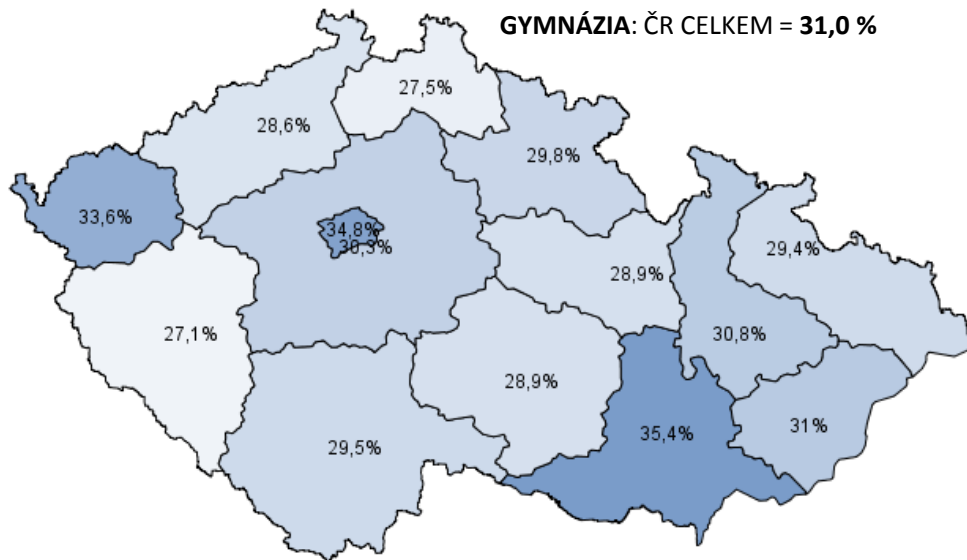


		CELKEM	GYMNÁZIA	LYCEA	SOŠ	SOU	NÁSTAVBY
2018	CELKEM	69 047	21 131	3 531	34 220	4 967	5 198
2019	CELKEM	69 932	21 684	3 583	34 346	5 129	5 190
2018	Hl. m. Praha	10 508	3 673	666	4 973	520	676
2019	Hl. m. Praha	11 137	3 874	626	5 408	573	656
2018	Jihočeský	4 295	1 257	232	2 130	324	352
2019	Jihočeský	4 382	1 292	235	2 158	350	347
2018	Jihomoravský	7 585	2 589	356	3 527	563	550
2019	Jihomoravský	7 563	2 678	359	3 440	589	497
2018	Karlovarský	1 485	484	52	774	100	75
2019	Karlovarský	1 511	508	71	740	84	108
2018	Kraj Vysočina	3 840	1 029	146	2 072	291	302
2019	Kraj Vysočina	3 744	1 081	136	2 001	308	218
2018	Královéhradecký	3 945	1 178	226	2 077	250	214
2019	Královéhradecký	3 920	1 169	226	2 000	252	273
2018	Liberecký	2 438	659	139	1 288	164	188
2019	Liberecký	2 455	674	143	1 276	148	214
2018	Moravskoslezský	8 008	2 443	514	3 759	626	666
2019	Moravskoslezský	8 019	2 356	538	3 918	614	593
2018	Olomoucký	4 520	1 317	209	2 108	409	477
2019	Olomoucký	4 396	1 356	199	2 026	384	431
2018	Pardubický	3 440	975	150	1 752	350	213
2019	Pardubický	3 565	1 031	175	1 811	298	250
2018	Plzeňský	3 505	939	182	1 850	276	258
2019	Plzeňský	3 536	958	172	1 795	320	291
2018	Středočeský	6 313	1 885	347	3 160	322	599
2019	Středočeský	6 394	1 938	370	3 070	386	630
2018	Ústecký	4 912	1 385	261	2 683	249	334
2019	Ústecký	4 886	1 396	277	2 560	298	355
2018	Zlínský	4 253	1 318	51	2 067	523	294
2019	Zlínský	4 424	1 373	56	2 143	525	327

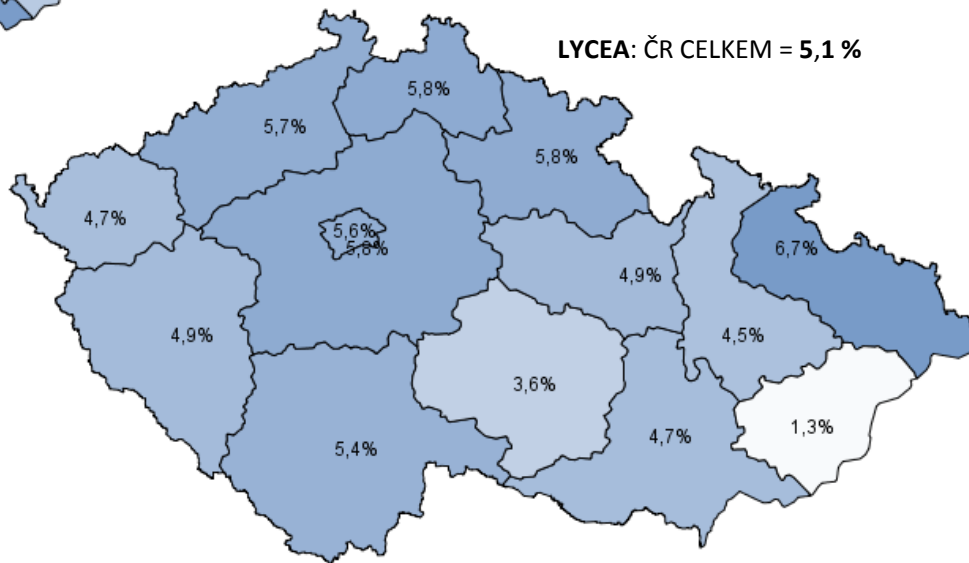
■ GYMNÁZIA ■ LYCEA ■ SOŠ ■ SOU ■ NÁSTAVBY

MZ 2019 JARNÍ ZO - PODÍL PRVOMATURANTŮ V GYMNÁZIÍCH A LYCEÍCH PODLE KRAJE (100 % = VŠICHNI PRVOMATURANTI DANÉHO ROČNÍKU A KRAJE)

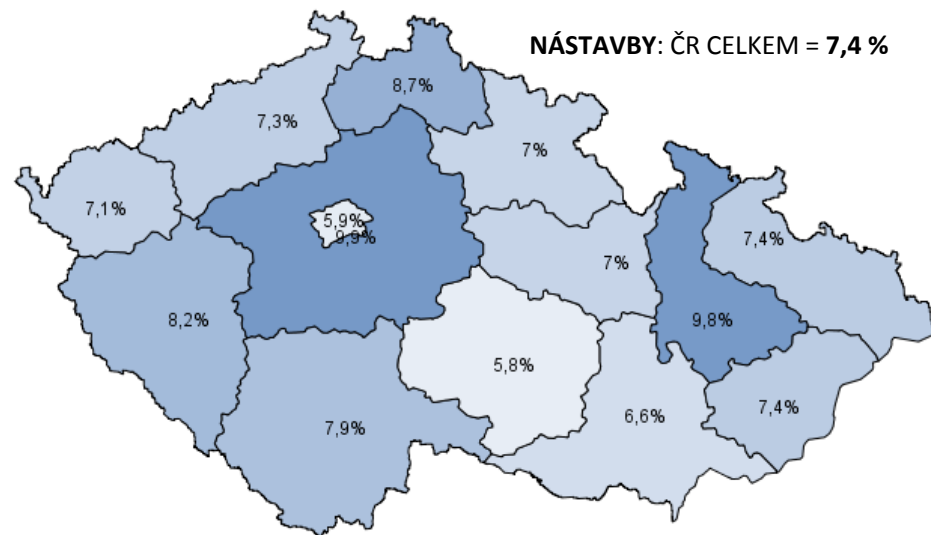
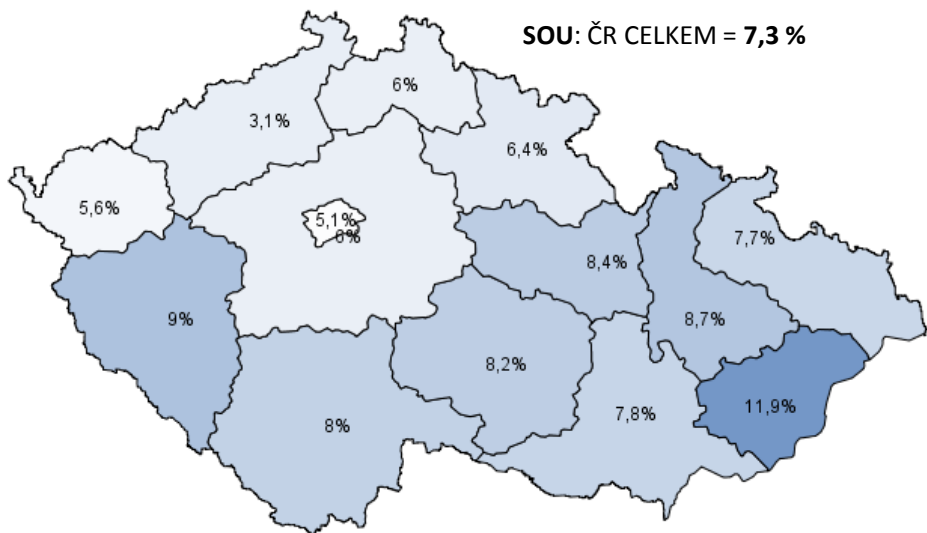

GYMNÁZIA: ČR CELKEM = 31,0 %



LYCEA: ČR CELKEM = 5,1 %



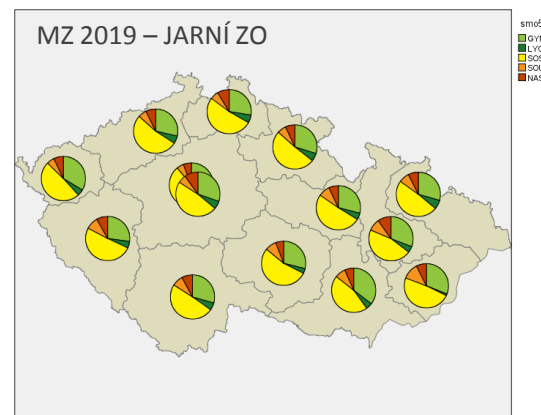
MZ 2019 JARNÍ ZO - PODÍL PRVOMATURANTŮ V SOŠ, SOU A NÁSTAVBOVÉM STUDIU PODLE KRAJE (100 % = VŠICHNI PRVOMATURANTI DANÉHO ROČNÍKU A KRAJE)



VÝVOJ PODÍLU PRVOMATURANTŮ V JEDNOTLIVÝCH TYPECH ŠKOL PODLE KRAJE (100 % = VŠICHNI PRVOMATURANTI DANÉHO ROČNÍKU A KRAJE)

	PODÍL PRVOMATURANTŮ Z GYMNÁZIÍ (%)										PODÍL PRVOMATURANTŮ Z LYCEÍ (%)										PODÍL PRVOMATURANTŮ ZE SOŠ (%)									
	2011	2012	2013	2014	2015	2016	2017	2018	2019	2011	2012	2013	2014	2015	2016	2017	2018	2019	2011	2012	2013	2014	2015	2016	2017	2018	2019			
CELKEM	25,3	26,5	26,4	27,8	28,9	30,1	30,5	30,6	31,0	6,2	6,4	6,1	5,9	5,6	5,3	5,0	5,1	5,1	45,1	45,8	47,7	47,6	48,2	48,2	48,8	49,6	49,1			
Hl. m. Praha	30,0	30,8	31,5	31,9	33,6	34,0	35,1	35,0	34,8	5,0	5,2	5,7	5,8	5,8	5,8	5,4	6,3	5,6	45,6	45,5	46,8	45,7	45,9	46,8	46,2	47,3	48,6			
Jihočeský	25,2	26,1	25,5	27,5	27,6	29,2	28,4	29,3	29,5	5,3	5,7	5,4	4,3	5,4	4,0	5,3	5,4	5,4	47,9	47,2	50,3	49,4	49,0	49,9	49,4	49,6	49,2			
Jihomoravský	27,7	29,2	28,7	30,2	31,8	33,2	33,9	34,1	35,4	6,8	6,8	6,5	6,5	5,9	4,9	4,2	4,7	4,7	42,2	43,6	45,9	44,2	45,2	46,0	45,9	46,5	45,5			
Karlovarský	23,6	25,8	24,4	26,8	27,9	31,5	32,1	32,6	33,6	6,4	6,6	6,1	4,2	4,6	4,5	3,2	3,5	4,7	46,8	48,0	50,5	55,1	50,7	49,0	49,7	52,1	49,0			
Kraj Vysočina	24,5	25,2	24,2	24,9	27,0	25,7	26,5	26,8	28,9	5,8	7,0	7,2	7,1	5,1	4,4	4,6	3,8	3,6	45,8	44,9	46,6	48,1	50,7	53,8	54,1	54,0	53,4			
Královéhradecký	22,8	24,6	24,9	28,1	27,3	28,0	28,6	29,9	29,8	8,1	7,4	7,1	6,2	5,4	5,9	5,7	5,7	5,8	47,5	49,4	50,2	50,3	51,8	51,9	51,3	52,6	51,0			
Liberecký	22,0	24,4	24,6	25,9	27,3	27,9	28,1	27,0	27,5	6,5	7,0	6,8	7,1	6,6	6,4	7,2	5,7	5,8	47,5	47,9	49,3	49,1	51,4	50,8	51,4	52,8	52,0			
Moravskoslezský	25,9	25,6	26,8	27,1	28,4	30,9	29,7	30,5	29,4	8,0	7,9	6,9	6,7	6,7	6,2	6,2	6,4	6,7	42,4	46,1	45,8	46,5	46,3	44,2	48,2	46,9	48,9			
Olomoucký	26,0	27,7	27,2	27,9	29,0	31,9	30,2	29,1	30,8	4,1	4,7	4,4	4,7	5,0	5,3	4,7	4,6	4,5	41,7	42,7	44,7	45,2	44,8	43,7	46,7	46,6	46,1			
Pardubický	25,5	27,6	25,0	26,8	28,1	29,5	30,7	28,3	28,9	5,6	5,7	4,9	4,3	3,2	5,4	4,3	4,4	4,9	49,3	48,3	50,3	50,7	51,6	50,7	49,6	50,9	50,8			
Plzeňský	21,7	23,4	22,3	24,8	26,0	26,7	26,9	26,8	27,1	6,1	5,8	6,2	5,5	4,9	5,2	6,0	5,2	4,9	47,6	45,4	48,9	49,3	52,0	49,9	48,6	52,8	50,8			
Středočeský	25,4	26,0	26,0	26,3	26,9	28,0	29,3	29,9	30,3	6,7	6,4	5,4	5,7	5,9	6,2	5,8	5,5	5,8	44,6	45,6	47,8	48,3	49,2	47,3	48,6	50,1	48,0			
Ústecký	20,2	22,6	21,8	24,3	24,2	25,8	27,8	28,2	28,6	4,4	4,7	5,7	5,4	5,8	6,2	5,0	5,3	5,7	49,6	50,8	53,0	52,4	53,2	53,5	53,3	54,6	52,4			
Zlínský	23,7	25,0	25,7	29,3	31,6	31,7	31,3	31,0	31,0	7,8	8,8	7,4	6,8	5,7	1,4	1,2	1,2	1,3	41,2	40,8	44,4	43,0	43,8	47,0	48,2	48,6	48,4			

	PODÍL PRVOMATURANTŮ ZE SOU (%)										PODÍL PRVOMATURANTŮ Z NÁSTAVEB (%)									
	2011	2012	2013	2014	2015	2016	2017	2018	2019	2011	2012	2013	2014	2015	2016	2017	2018	2019		
CELKEM	8,6	8,3	7,9	7,7	7,7	7,2	7,4	7,2	7,3	14,8	12,9	11,9	11,0	9,5	9,2	8,3	7,5	7,4		
Hl. m. Praha	7,3	7,1	6,1	6,2	6,0	5,3	5,4	4,9	5,1	12,1	11,3	9,9	10,4	8,7	8,1	7,9	6,4	5,9		
Jihočeský	6,7	7,9	6,8	6,3	7,0	6,6	7,2	7,5	8,0	14,9	13,1	12,1	12,5	11,0	10,3	9,7	8,2	7,9		
Jihomoravský	9,8	9,2	8,2	7,8	8,3	7,7	8,5	7,4	7,8	13,6	11,2	10,7	11,3	8,8	8,2	7,6	7,3	6,6		
Karlovarský	7,3	6,0	7,1	6,3	9,0	6,3	8,4	6,7	5,6	15,8	13,6	11,9	7,7	7,8	8,7	6,6	5,1	7,1		
Kraj Vysočina	9,5	9,9	9,4	8,1	8,1	7,0	8,0	7,6	8,2	14,5	13,1	12,7	11,8	9,2	9,2	6,9	7,9	5,8		
Královéhradecký	7,3	7,1	7,0	7,0	6,3	5,6	6,1	6,3	6,4	14,3	11,4	10,8	8,4	9,2	8,6	8,2	5,4	7,0		
Liberecký	6,3	6,2	6,1	5,8	6,3	5,8	5,4	6,7	6,0	17,8	14,4	13,3	12,2	8,4	9,1	8,0	7,7	8,7		
Moravskoslezský	10,1	7,6	8,6	9,2	9,1	9,3	7,6	7,8	7,7	13,6	12,8	12,0	10,6	9,5	9,5	8,3	8,3	7,4		
Olomoucký	8,6	9,1	8,5	8,9	9,0	9,2	8,9	9,0	8,7	19,6	15,8	15,1	13,4	12,1	9,9	9,5	10,6	9,8		
Pardubický	10,3	9,8	10,5	9,8	9,1	7,2	9,3	10,2	8,4	9,3	8,5	9,3	8,5	8,0	7,2	6,2	6,2	7,0		
Plzeňský	7,3	9,8	8,9	8,7	8,0	7,8	8,7	7,9	9,0	17,3	15,6	13,7	11,7	9,1	10,4	9,9	7,4	8,2		
Středočeský	6,2	6,1	6,0	6,2	6,0	5,8	5,7	5,1	6,0	17,2	16,0	14,8	13,5	12,0	12,7	10,6	9,5	9,9		
Ústecký	8,8	7,9	6,4	6,6	7,2	6,3	6,6	5,1	6,1	16,9	14,1	13,0	11,4	9,6	8,3	7,3	6,8	7,3		
Zlínský	12,8	13,5	12,6	12,1	10,6	11,4	10,8	12,3	11,9	14,5	11,8	9,9	8,8	8,3	8,5	8,4	6,9	7,4		



ZKOUŠKY SPOLEČNÉ ČÁSTI MZ

POČET PŘIHLÁŠENÝCH MATURANTŮ

ZKOUŠKY SPOLEČNÉ ČÁSTI MZ - JARNÍ ZKUŠEBNÍ OBDOBÍ

POČET PŘIHLÁŠENÝCH MATURANTŮ		2013	2014	2015	2016	2017	2018	2019
ČESKÝ JAZYK	CELKEM	92 833	82 589	77 782	74 525	73 958	73 833	74 006
	PRVOMATURANTI	88 114	77 450	72 039	68 238	67 636	67 318	68 115
	ŘÁDNÝ TERMÍN CELKEM	90 506	80 156	74 698	70 719	69 817	69 302	69 796
	z toho ODLOŽENÝ ŘÁDNÝ TERMÍN	2 392	2 706	2 659	2 481	2 181	1 984	1 681
	OPRAVNÝ TERMÍN	1 974	2 094	2 694	3 305	3 574	3 944	3 586
	NÁHRADNÍ TERMÍN	353	339	390	501	567	587	624
2. POVINNÁ ZKOUŠKA	CELKEM	96 621	86 277	80 480	76 453	76 008	75 229	75 401
	PRVOMATURANTI	87 835	77 192	71 734	67 867	67 269	66 974	67 743
	ŘÁDNÝ TERMÍN CELKEM	90 226	79 895	74 391	70 348	69 448	68 958	69 423
	z toho ODLOŽENÝ ŘÁDNÝ TERMÍN	2 391	2 703	2 657	2 481	2 179	1 984	1 680
	OPRAVNÝ TERMÍN	5 819	5 700	5 355	5 256	5 744	5 434	5 167
	NÁHRADNÍ TERMÍN	576	682	734	849	816	837	811
MATEMATIKA	CELKEM	39 676	33 003	25 228	22 366	20 862	18 747	17 040
	PRVOMATURANTI	34 311	27 739	21 201	18 463	17 379	15 728	14 479
	ŘÁDNÝ TERMÍN CELKEM	35 359	28 743	22 049	19 111	17 876	16 151	14 750
	z toho ODLOŽENÝ ŘÁDNÝ TERMÍN	1 048	1 004	848	648	497	423	271
	OPRAVNÝ TERMÍN	4 076	3 919	2 864	2 917	2 637	2 292	2 065
	NÁHRADNÍ TERMÍN	241	341	315	338	349	304	225
CIZÍ JAZYK	CELKEM	56 945	53 274	55 252	54 087	55 146	56 482	58 361
	PRVOMATURANTI	53 524	49 453	50 533	49 404	49 890	51 246	53 264
	ŘÁDNÝ TERMÍN CELKEM	54 867	51 152	52 342	51 237	51 572	52 807	54 673
	z toho ODLOŽENÝ ŘÁDNÝ TERMÍN	1 343	1 699	1 809	1 833	1 682	1 561	1 409
	OPRAVNÝ TERMÍN	1 743	1 781	2 491	2 339	3 107	3 142	3 102
	NÁHRADNÍ TERMÍN	335	341	419	511	467	533	586

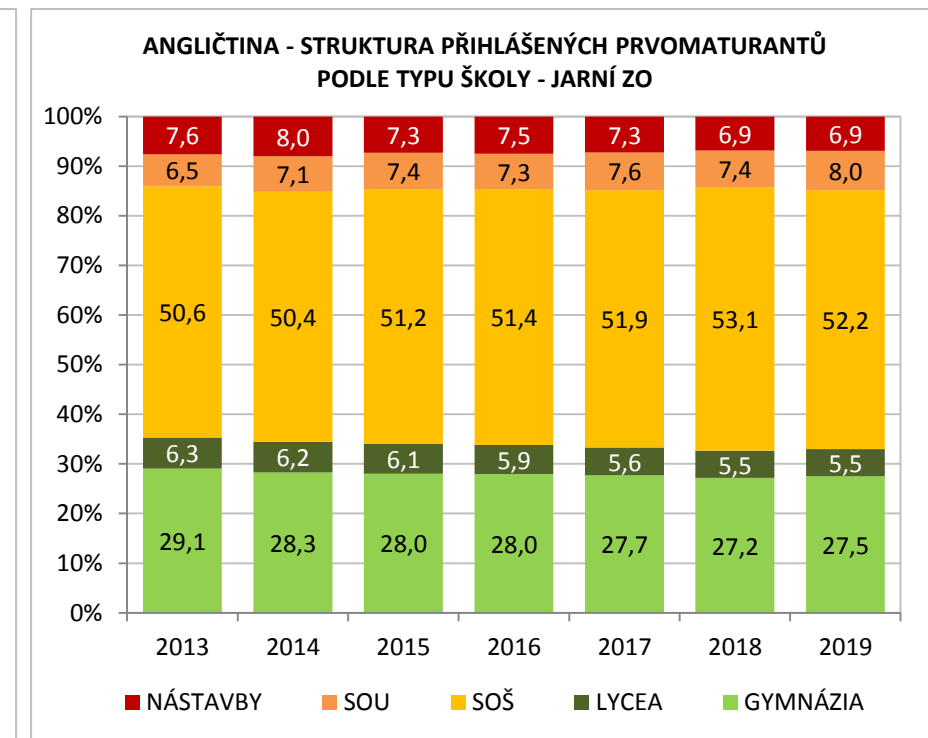
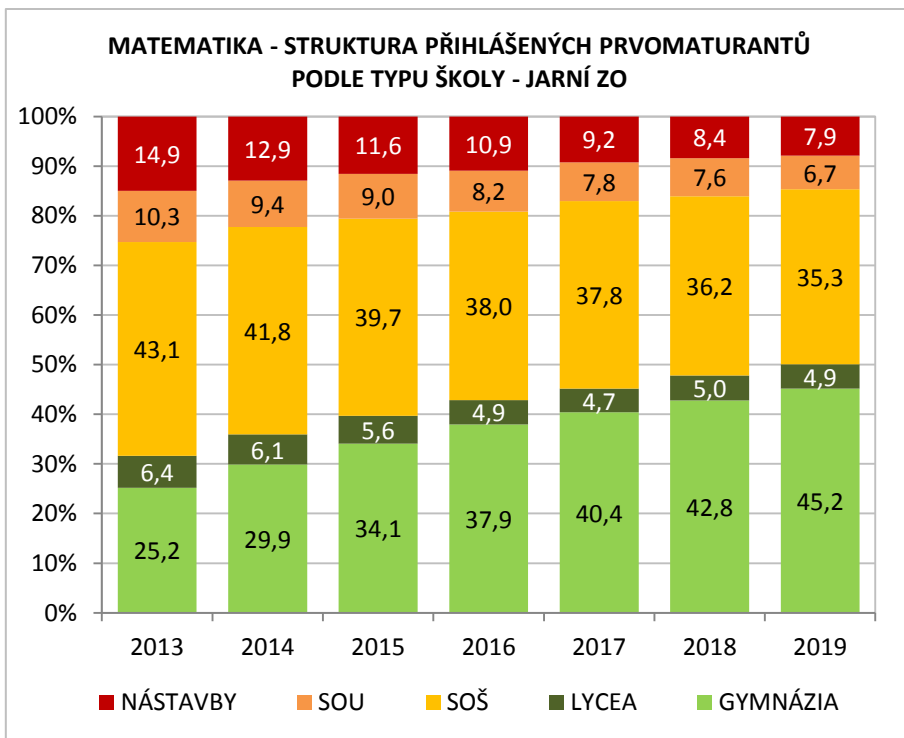
POČET PŘIHLÁŠENÝCH MATURANTŮ

ZKOUŠKY Z CIZÍCH JAZYKŮ SČ MZ - JARNÍ ZKUŠEBNÍ OBDOBÍ

POČET PŘIHLÁŠENÝCH MATURANTŮ		2013	2014	2015	2016	2017	2018	2019
ANGLIČTINA	CELKEM	47 715	45 617	49 048	49 243	50 995	52 957	54 821
	PRVOMATURANTI	45 366	42 801	45 331	45 481	46 597	48 433	50 341
	ŘÁDNÝ TERMÍN CELKEM	46 422	44 217	46 878	47 093	48 129	49 866	51 659
	z toho ODLOŽENÝ ŘÁDNÝ TERMÍN	1 056	1 416	1 547	1 612	1 532	1 433	1 318
	OPRAVNÝ TERMÍN	1 062	1 181	1 876	1 767	2 513	2 662	2 697
	NÁHRADNÍ TERMÍN	231	219	294	383	353	429	465
NĚMČINA	CELKEM	7 123	5 753	4 567	3 293	2 701	2 268	2 356
	PRVOMATURANTI	6 136	4 834	3 678	2 480	1 987	1 722	1 850
	ŘÁDNÝ TERMÍN CELKEM	6 388	5 074	3 901	2 663	2 102	1 818	1 912
	z toho ODLOŽENÝ ŘÁDNÝ TERMÍN	252	240	223	183	115	96	62
	OPRAVNÝ TERMÍN	644	571	562	527	510	376	349
	NÁHRADNÍ TERMÍN	91	108	104	103	89	74	95
RUŠTINA	CELKEM	1 688	1 505	1 339	1 256	1 166	976	952
	PRVOMATURANTI	1 622	1 426	1 239	1 157	1 034	819	849
	ŘÁDNÝ TERMÍN CELKEM	1 652	1 466	1 275	1 191	1 066	850	876
	z toho ODLOŽENÝ ŘÁDNÝ TERMÍN	30	40	36	34	32	31	27
	OPRAVNÝ TERMÍN	24	27	43	40	76	98	50
	NÁHRADNÍ TERMÍN	12	12	21	25	24	28	26
FRANCOUZŠTINA	CELKEM	225	204	147	131	125	128	83
	PRVOMATURANTI	218	200	143	127	119	124	80
	ŘÁDNÝ TERMÍN CELKEM	222	202	144	129	122	125	81
	z toho ODLOŽENÝ ŘÁDNÝ TERMÍN	4	2	1	2	3	1	1
	OPRAVNÝ TERMÍN	3	1	3	2	3	2	2
	NÁHRADNÍ TERMÍN	0	1	0	0	0	1	0
ŠPANĚLŠTINA	CELKEM	194	195	151	164	159	153	149
	PRVOMATURANTI	182	192	142	159	153	148	144
	ŘÁDNÝ TERMÍN CELKEM	183	193	144	161	153	148	145
	z toho ODLOŽENÝ ŘÁDNÝ TERMÍN	1	1	2	2	0	0	1
	OPRAVNÝ TERMÍN	10	1	7	3	5	4	4
	NÁHRADNÍ TERMÍN	1	1	0	0	1	1	0

MATEMATIKA A ANGLIČTINA

STRUKTURA PŘIHLÁŠENÝCH PRVOMATURANTŮ PODLE TYPU ŠKOLY

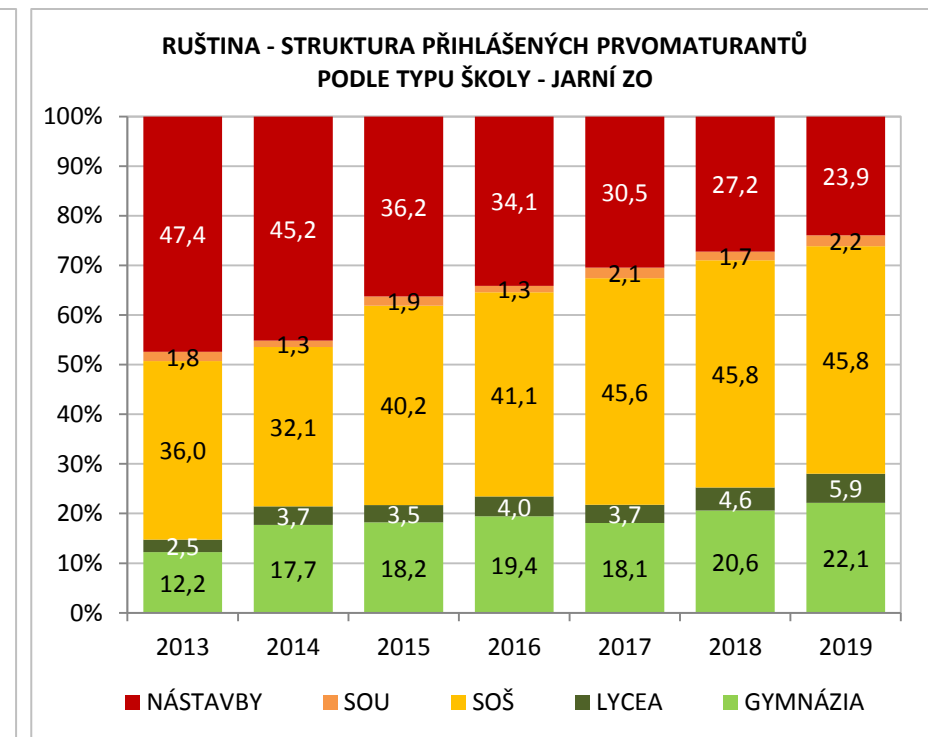
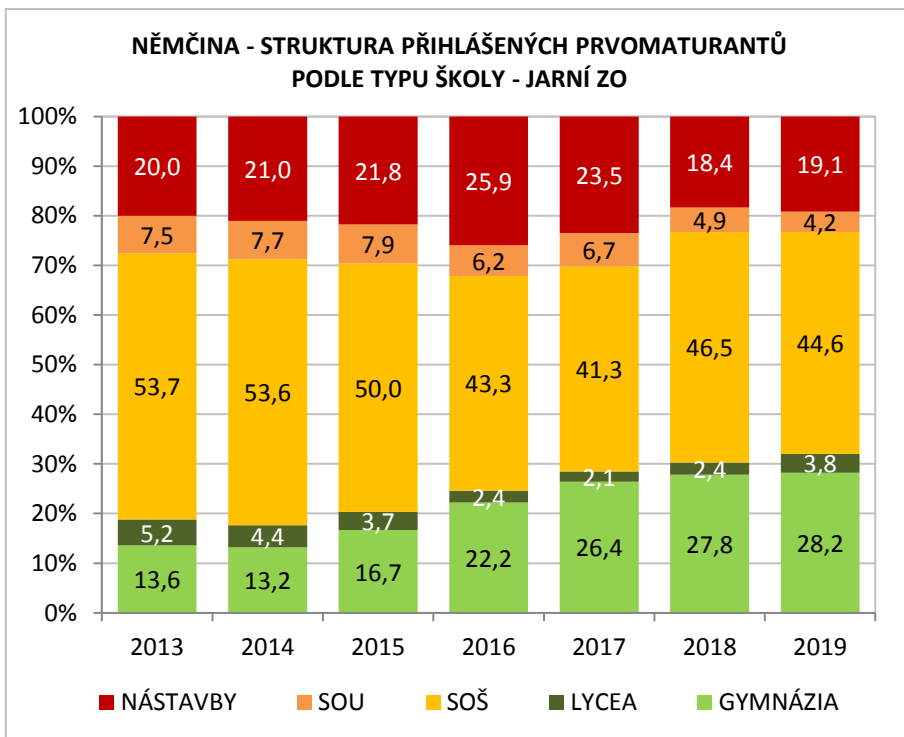


PŘIHLÁŠENÍ 34 311 27 739 21 201 18 463 17 379 15 728 14 479

PŘIHLÁŠENÍ 45 366 42 801 45 331 45 481 46 597 48 433 50 341

NĚMČINA A RUŠTINA

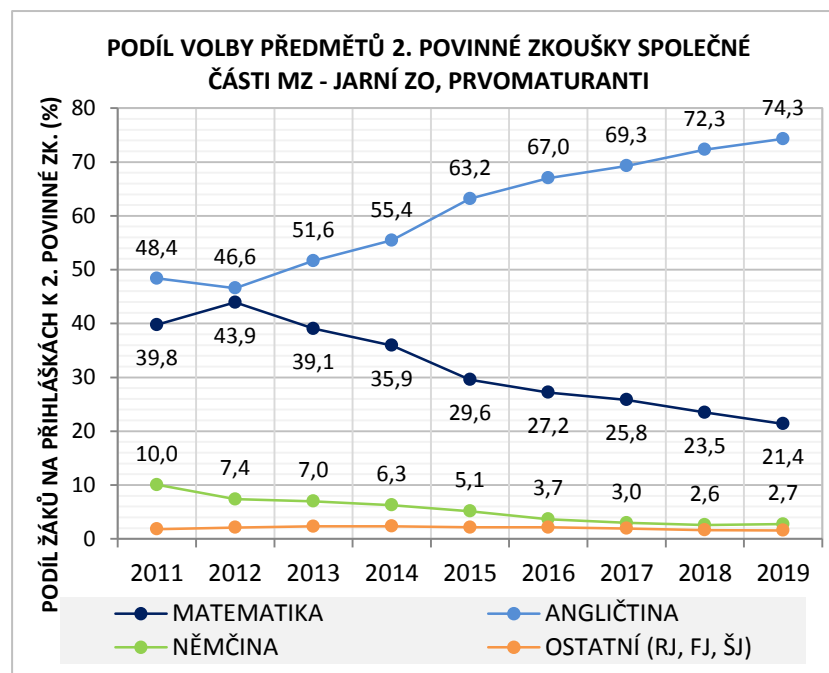
STRUKTURA PŘIHLÁŠENÝCH PRVOMATURANTŮ PODLE TYPU ŠKOLY



PŘIHLÁŠENÍ 6 136 4 834 3 678 2 480 1 987 1 722 1 850

PŘIHLÁŠENÍ 1 622 1 426 1 239 1 157 1 034 819 849

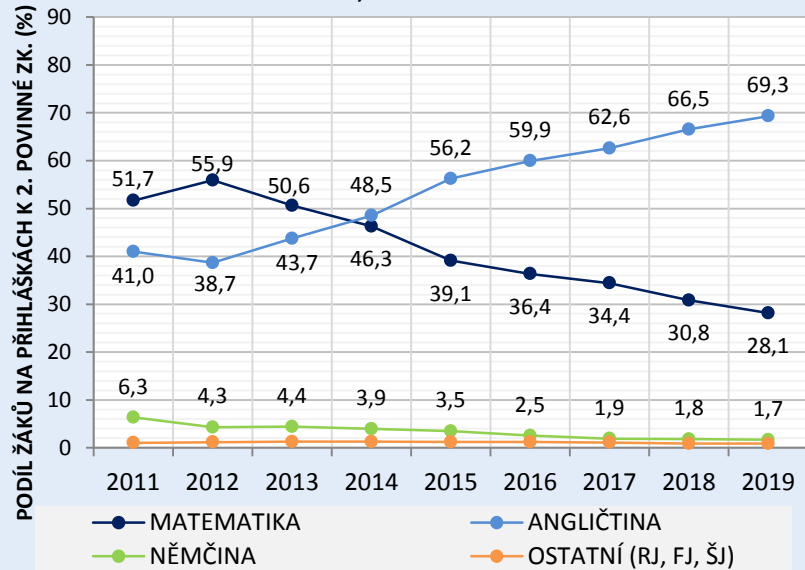
PODÍL VOLBY PŘEDMĚTU 2. POVINNÉ ZKOUŠKY



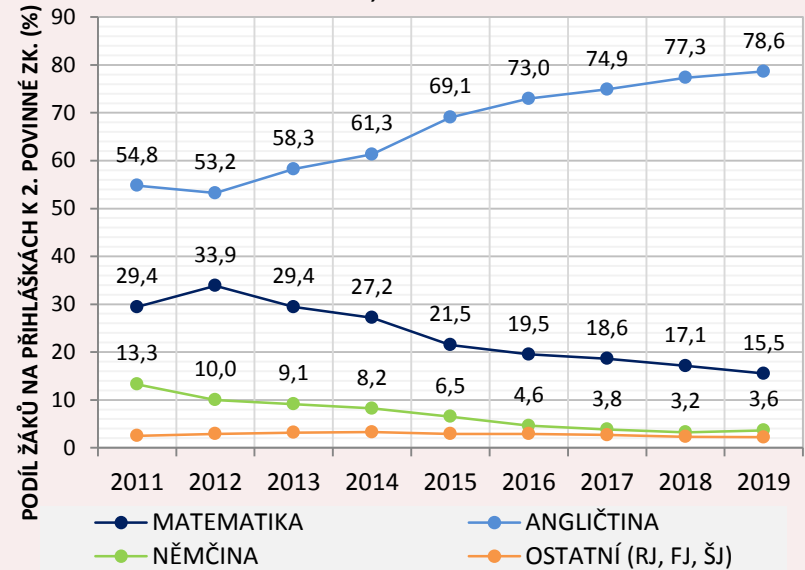
PŘIHLÁŠENÍ PRVOMATURANTI	2011	2012	2013	2014	2015	2016	2017	2018	2019
2. POVINNÁ ZKOUŠKA	97 899	92 215	87 835	77 192	71 734	67 867	67 269	66 974	67 743
MATEMATIKA	38 923	40 505	34 311	27 739	21 201	18 463	17 379	15 728	14 479
CIZÍ JAZYK	58 976	51 710	53 524	49 453	50 533	49 404	49 890	51 246	53 264
AJ	47 357	42 951	45 366	42 801	45 331	45 481	46 597	48 433	50 341
NJ	9 835	6 807	6 136	4 834	3 678	2 480	1 987	1 722	1 850
RJ	1 328	1 525	1 622	1 426	1 239	1 157	1 034	819	849
FJ	249	225	218	200	143	127	119	124	80
ŠJ	207	202	182	192	142	159	153	148	144

PODÍL VOLBY PŘEDMĚTU 2. POVINNÉ ZKOUŠKY PODLE POHLAVÍ

PODÍL VOLBY PŘEDMĚTŮ 2. POVINNÉ ZKOUŠKY SPOLEČNĚ
ČÁSTI MZ - JARNÍ ZO, PRVOMATURANTI - **CHLAPCI**



PODÍL VOLBY PŘEDMĚTŮ 2. POVINNÉ ZKOUŠKY SPOLEČNĚ
ČÁSTI MZ - JARNÍ ZO, PRVOMATURANTI - **DÍVKY**

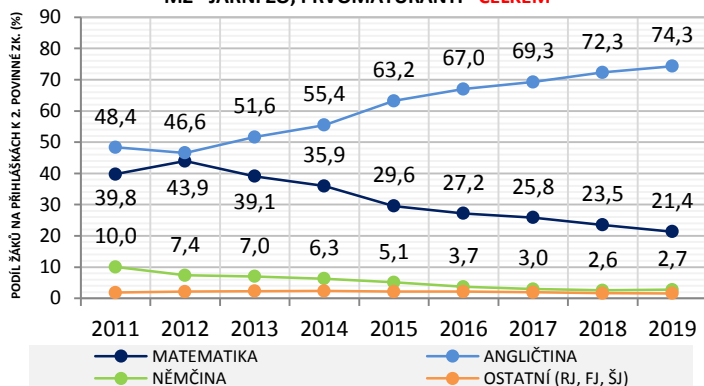


	CHLAPCI								
	2011	2012	2013	2014	2015	2016	2017	2018	2019
2. POV. ZKOUŠKA	45 512	42 083	39 936	35 396	32 841	30 993	30 752	31 120	31 459
MATEMATIKA	23 514	23 522	20 214	16 374	12 841	11 267	10 582	9 592	8 852
CIZÍ JAZYK	21 998	18 561	19 722	19 022	20 000	19 726	20 170	21 528	22 607
AJ	18 650	16 270	17 463	17 177	18 473	18 577	19 250	20 704	21 806
NJ	2 883	1 801	1 758	1 395	1 138	782	587	558	527
RJ	375	422	414	365	327	294	263	202	214
FJ	55	33	45	32	29	28	22	21	14
ŠJ	35	35	42	53	33	45	48	43	46

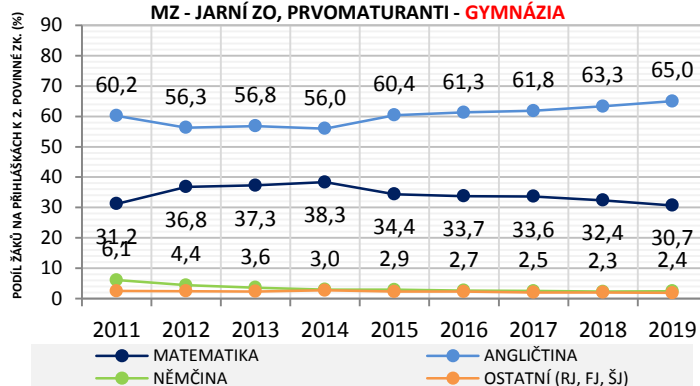
	DÍVKY								
	2011	2012	2013	2014	2015	2016	2017	2018	2019
2. POV. ZKOUŠKA	52 387	50 132	47 899	41 796	38 893	36 874	36 517	35 854	36 284
MATEMATIKA	15 409	16 983	14 097	11 365	8 360	7 196	6 797	6 136	5 627
CIZÍ JAZYK	36 978	33 149	33 802	30 431	30 533	29 678	29 720	29 718	30 657
AJ	28 707	26 681	27 903	25 624	26 858	26 904	27 347	27 729	28 535
NJ	6 952	5 006	4 378	3 439	2 540	1 698	1 400	1 164	1 323
RJ	953	1 103	1 208	1 061	912	863	771	617	635
FJ	194	192	173	168	114	99	97	103	66
ŠJ	172	167	140	139	109	114	105	105	98

PODÍL VOLBY PŘEDMĚTU 2. POVINNÉ ZKOUŠKY SPOLEČNÉ ČÁSTI PODLE TYPU ŠKOLY

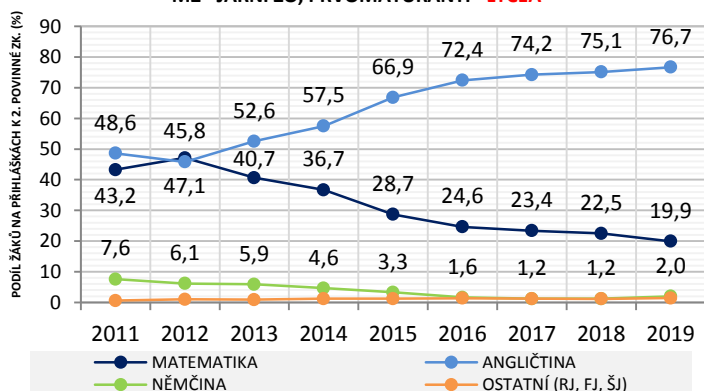
PODÍL VOLBY PŘEDMĚTŮ 2. POVINNÉ ZKOUŠKY SPOLEČNÉ ČÁSTI
MZ - JARNÍ ZO, PRVOMATURANTI - **CELKEM**



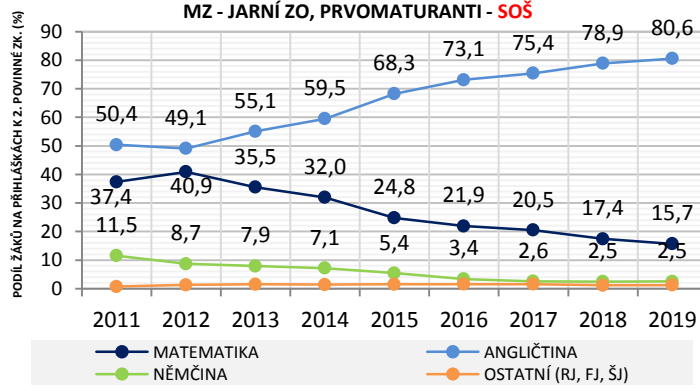
PODÍL VOLBY PŘEDMĚTŮ 2. POVINNÉ ZKOUŠKY SPOLEČNÉ ČÁSTI
MZ - JARNÍ ZO, PRVOMATURANTI - **GYMNÁZIA**



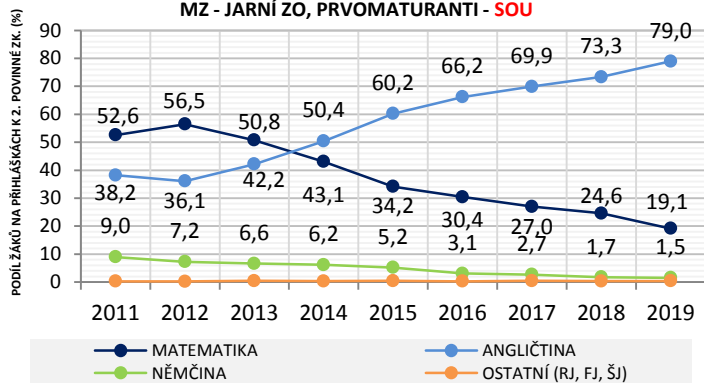
PODÍL VOLBY PŘEDMĚTŮ 2. POVINNÉ ZKOUŠKY SPOLEČNÉ ČÁSTI
MZ - JARNÍ ZO, PRVOMATURANTI - **LYCEA**



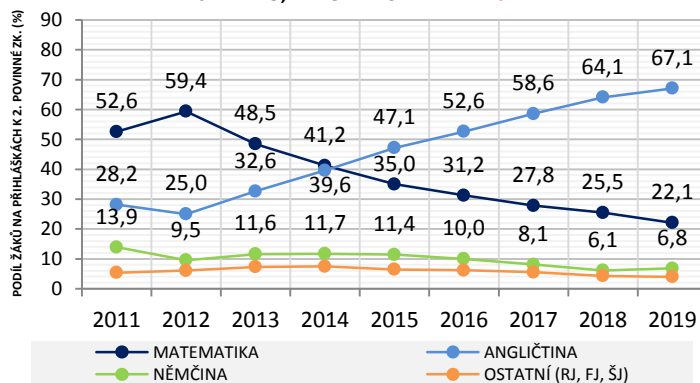
PODÍL VOLBY PŘEDMĚTŮ 2. POVINNÉ ZKOUŠKY SPOLEČNÉ ČÁSTI
MZ - JARNÍ ZO, PRVOMATURANTI - **SOŠ**



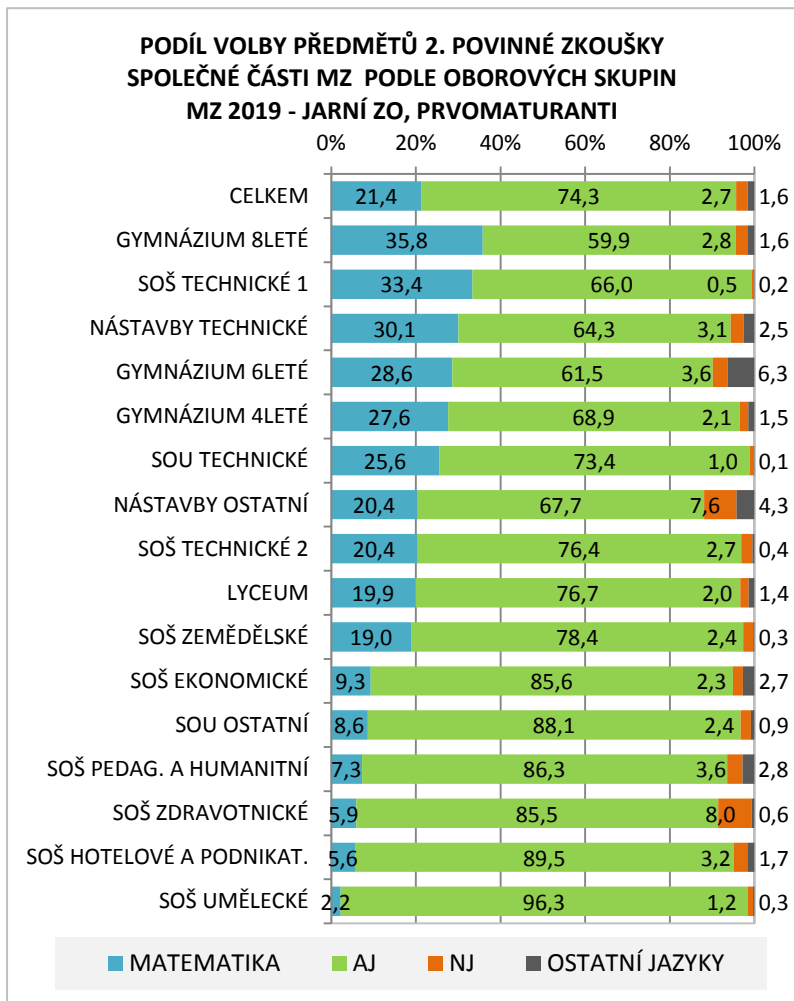
PODÍL VOLBY PŘEDMĚTŮ 2. POVINNÉ ZKOUŠKY SPOLEČNÉ ČÁSTI
MZ - JARNÍ ZO, PRVOMATURANTI - **SOU**



PODÍL VOLBY PŘEDMĚTŮ 2. POVINNÉ ZKOUŠKY SPOLEČNÉ ČÁSTI
MZ - JARNÍ ZO, PRVOMATURANTI - **NÁSTAVBY**



PODÍL VOLBY PŘEDMĚTU 2. POVINNÉ ZKOUŠKY V OBOROVÝCH SKUPINÁCH A SEGMENTACE OBOROVÝCH SKUPIN PODLE PŘEDMĚTOVÉHO PORTFOLIA A GENDEROVÉ STRUKTURY



Gymnázia

- Nadprůměrný podíl volby matematiky a „malých“ jazyků (RJ, FJ, ŠJ)
- Genderová struktura na celorepublikovém průměru, tzn. s mírnou převahou dívek

SOŠ technické 1 SOU a nástavby technické

- Nadprůměrný podíl volby matematiky
- Nadprůměrný podíl chlapců

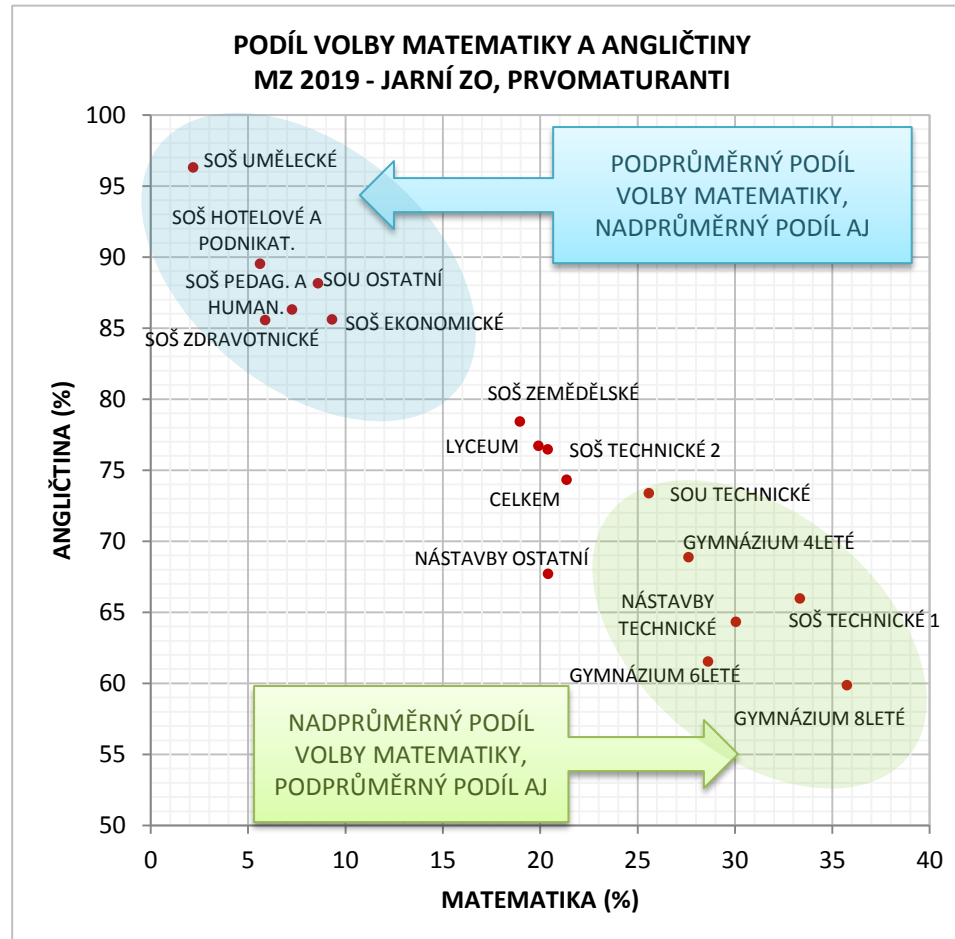
Lycea SOŠ technické 2 SOŠ zemědělské Nástavby netechnické

- Průměrný podíl volby matematiky
- Průměrný až lehce podprůměrný podíl chlapců

SOŠ ekonomické, hotelové a podnikatelské, humanitní a pedagogické, zdravotnické a umělecké SOU netechnické

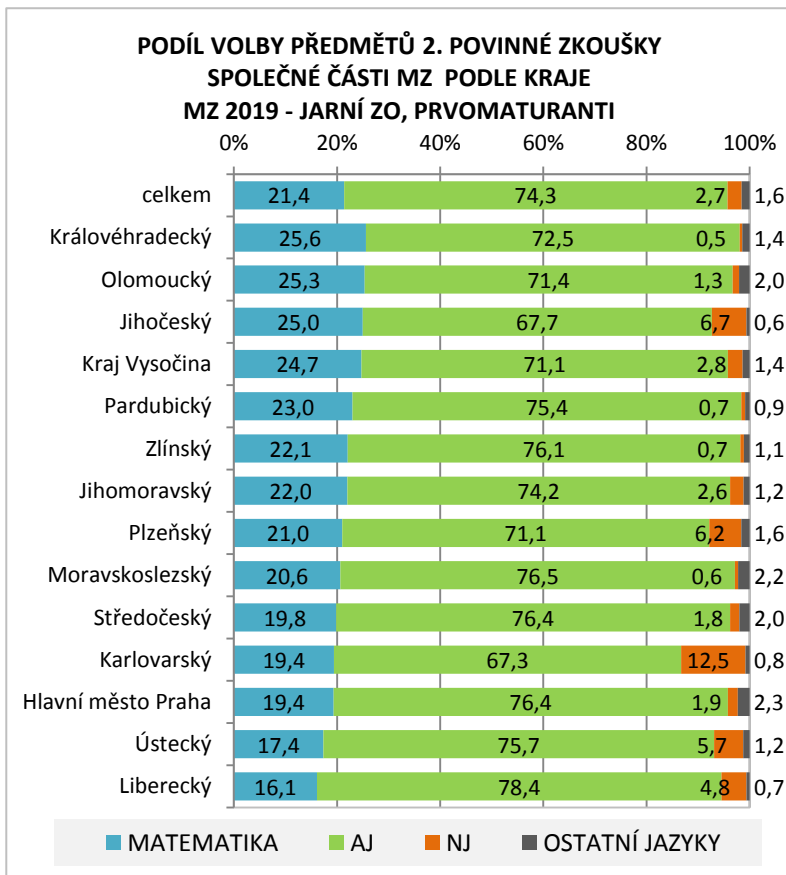
- Podprůměrný podíl volby matematiky
- Vysoký podíl dívek

PODÍL VOLBY MATEMATIKY A ANGLIČTINY V OBOROVÝCH SKUPINÁCH MZ 2019 – JARNÍ ZO, PRVOMATURANTI



PODÍL VOLBY PŘEDMĚTU

2. POVINNÉ ZKOUŠKY V KRAJÍCH A SEGMENTACE KRAJŮ PODLE PŘEDMĚTOVÉHO PORTFOLIA



**Královéhradecký
Olomoucký
Kraj Vysočina**

- Nadprůměrný podíl volby matematiky
- Průměrná až podprůměrná volba NJ a „malých“ jazyků

**Hl. m. Praha
Středočeský
Moravskoslezský**

- Lehce podprůměrná volba matematiky
- Nadprůměrný podíl volby malých jazyků

**Pardubický
Zlínský
Jihomoravský**

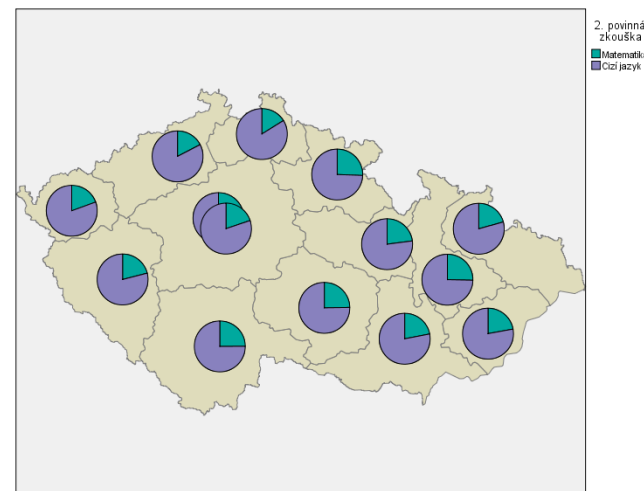
- Průměrná míra volba matematiky
- Podprůměrný podíl volby malých jazyků

**Ústecký
Liberecký**

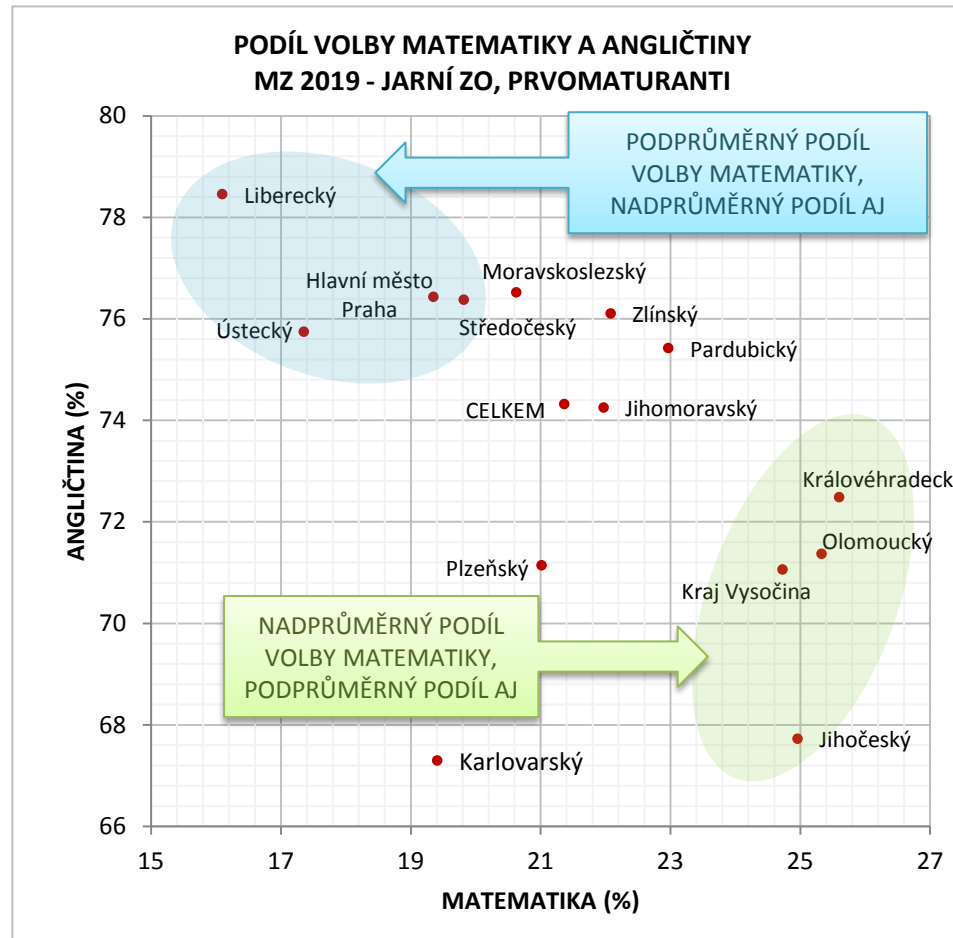
- Nejnižší míra volba matematiky
- Výraznější podíl volby NJ

**Karlovarský
Plzeňský
Jihočeský**

- Vysoký podíl volby NJ



PODÍL VOLBY MATEMATIKY A ANGLIČTINY V KRAJÍCH MZ 2019 – JARNÍ ZO, PRVOMATURANTI

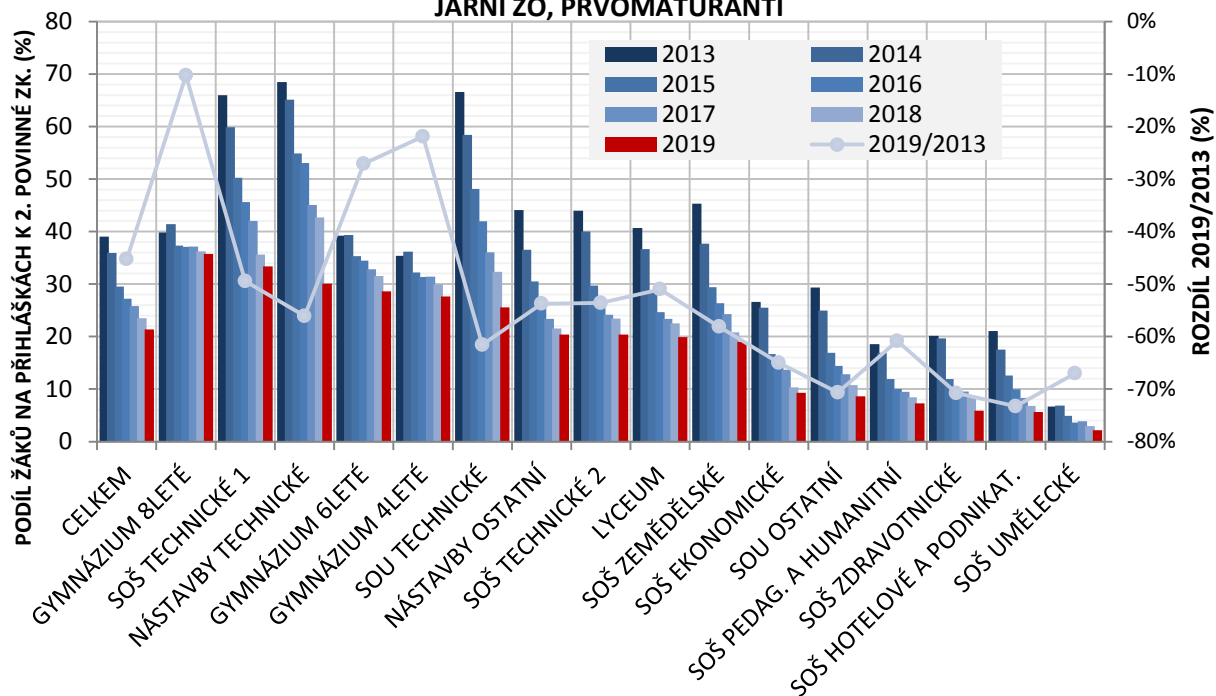




VOLBA 2. POVINNÉ ZKOUŠKY MATEMATIKA

PODÍL VOLBY MATEMATIKY V OBOROVÝCH SKUPINÁCH

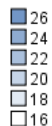
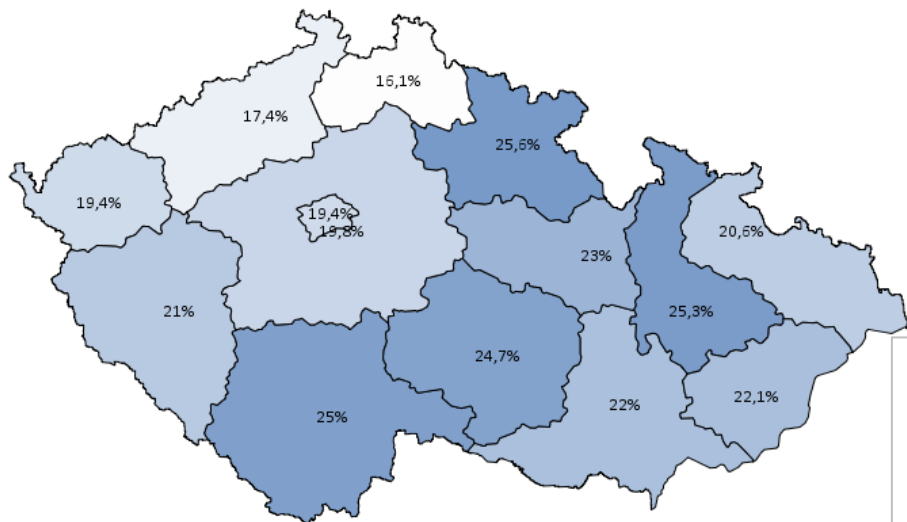
PODÍL VOLBY MATEMATIKY JAKO 2. POVINNÉ ZKOUŠKY SPOLEČNÉ ČÁSTI MZ JARNÍ ZO, PRVOMATURANTI



POČET PŘIHLÁŠENÝCH PRVOMATURANTŮ	2013	2014	2015	2016	2017	2018	2019
CELKEM	34 311	27 739	21 201	18 463	17 379	15 728	14 479
GYMNÁZIUM 4LETÉ	4 645	4 364	3 679	3 548	3 621	3 477	3 287
GYMNÁZIUM 6LETÉ	679	700	612	561	537	510	456
GYMNÁZIUM 8LETÉ	3 323	3 222	2 936	2 897	2 870	2 739	2 797
LYCEUM	2 207	1 686	1 186	907	820	794	714
NÁSTAVBY OSTATNÍ	3 828	2 649	1 744	1 397	1 075	911	871
NÁSTAVBY TECHNICKÉ	1 297	930	709	616	528	408	273
SOŠ EKONOMICKÉ	1 878	1 332	790	685	574	424	389
SOŠ HOTELOVÉ A PODNIKAT.	1 721	1 161	746	529	415	338	272
SOŠ PEDAG. A HUMANITNÍ	1 035	869	580	478	470	445	391
SOŠ TECHNICKÉ 1	7 279	5 759	4 625	3 980	3 819	3 328	3 115
SOŠ TECHNICKÉ 2	891	749	538	421	398	397	324
SOŠ UMĚLECKÉ	141	146	110	83	88	70	55
SOŠ ZDRAVOTNICKÉ	574	619	336	275	253	220	153
SOŠ ZEMĚDĚLSKÉ	1 272	951	697	565	551	464	410
SOU OSTATNÍ	871	690	423	301	253	189	166
SOU TECHNICKÉ	2 670	1 912	1 490	1 220	1 107	1 014	806

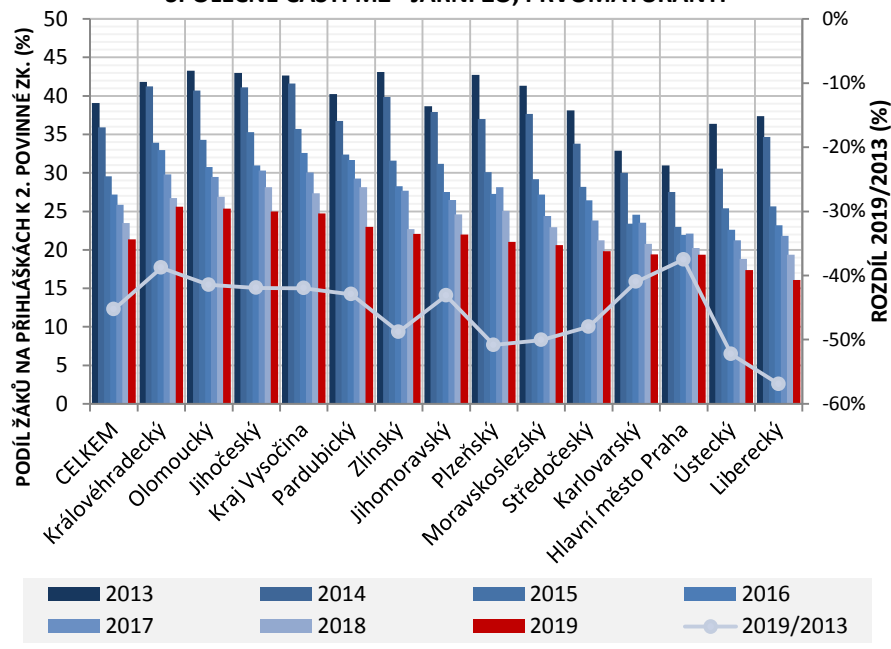
PODÍL VOLBY MATEMATIKY V KRAJÍCH

MZ 2019 JARO – ČR CELKEM: **21,4 %**



POČET PŘIHLÁŠENÝCH PRVOMATURANTŮ	2013	2014	2015	2016	2017	2018	2019
CELKEM	34 311	27 739	21 201	18 463	17 379	15 728	14 479
Hlavní město Praha	3 761	3 032	2 403	2 174	2 239	2 025	2 050
Jihočeský	2 439	2 050	1 624	1 379	1 321	1 199	1 078
Jihomoravský	3 857	3 317	2 497	2 031	1 948	1 833	1 624
Karlovarský	681	567	393	371	355	307	292
Kraj Vysočina	1 929	1 624	1 298	1 142	1 023	914	810
Královéhradecký	2 107	1 743	1 444	1 239	1 160	1 035	991
Liberecký	1 135	951	639	579	524	464	390
Moravskoslezský	4 607	3 573	2 594	2 279	1 967	1 816	1 636
Olomoucký	2 405	2 013	1 591	1 328	1 252	1 175	1 074
Pardubický	1 725	1 417	1 107	1 039	997	958	813
Plzeňský	1 878	1 448	1 076	918	931	863	729
Středočeský	2 923	2 350	1 799	1 638	1 487	1 274	1 197
Ústecký	2 413	1 780	1 352	1 149	1 017	913	837
Zlínský	2 451	1 874	1 384	1 197	1 158	952	958

PODÍL VOLBY MATEMATIKY JAKO 2. POVINNÉ ZKOUŠKY
SPOLEČNÉ ČÁSTI MZ - JARNÍ ZO, PRVOMATURANTI

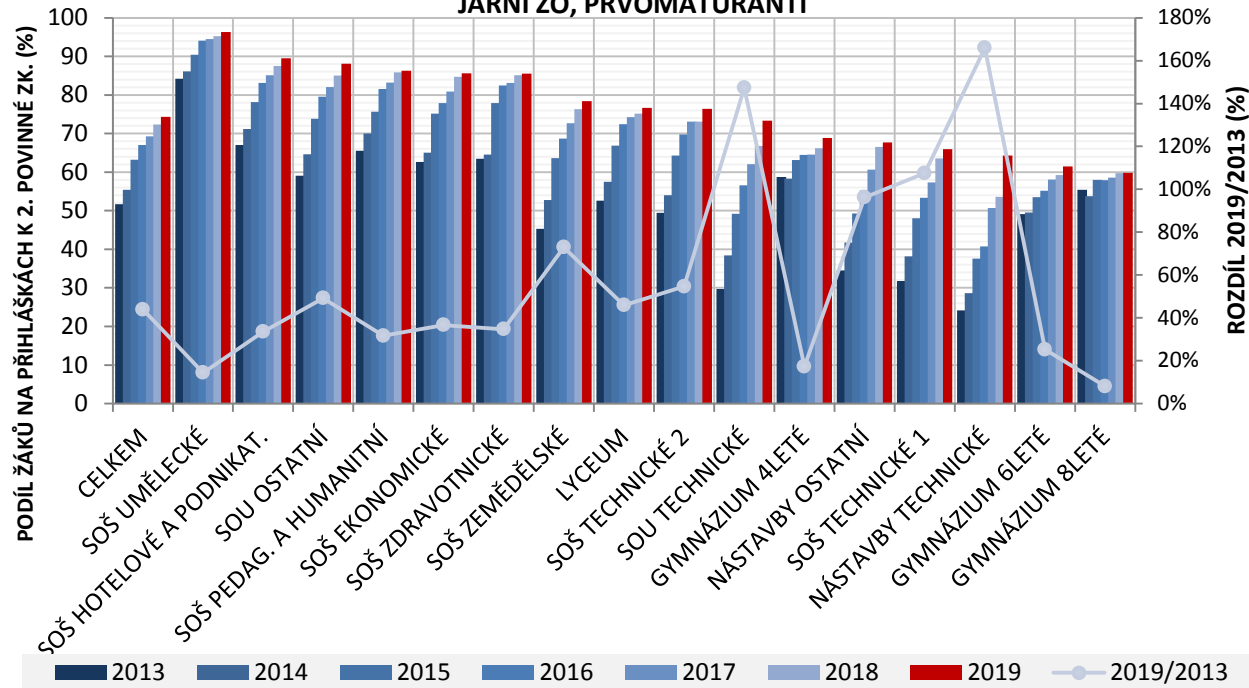




VOLBA 2. POVINNÉ ZKOUŠKY ANGLIČTINA

PODÍL VOLBY ANGLIČTINY V OBOROVÝCH SKUPINÁCH

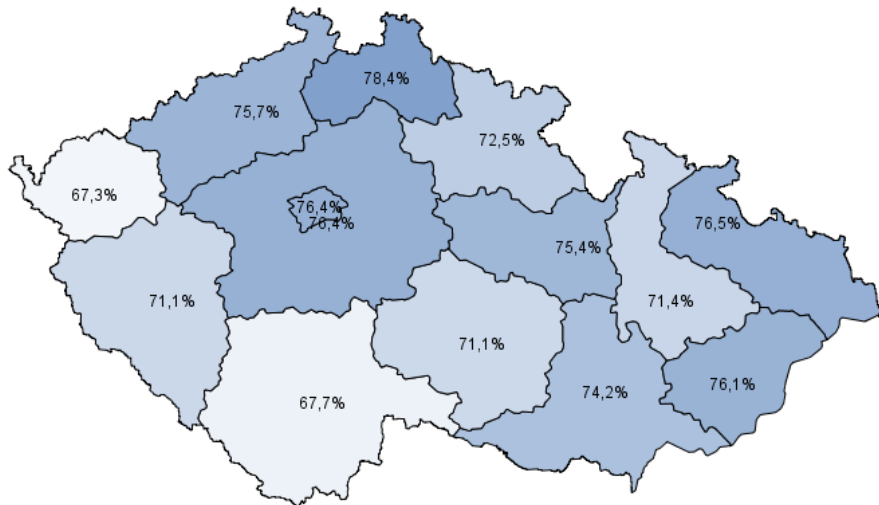
PODÍL VOLBY ANGLIČTINY JAKO 2. POVINNÉ ZKOUŠKY SPOLEČNÉ ČÁSTI MZ JARNÍ ZO, PRVOMATURANTI



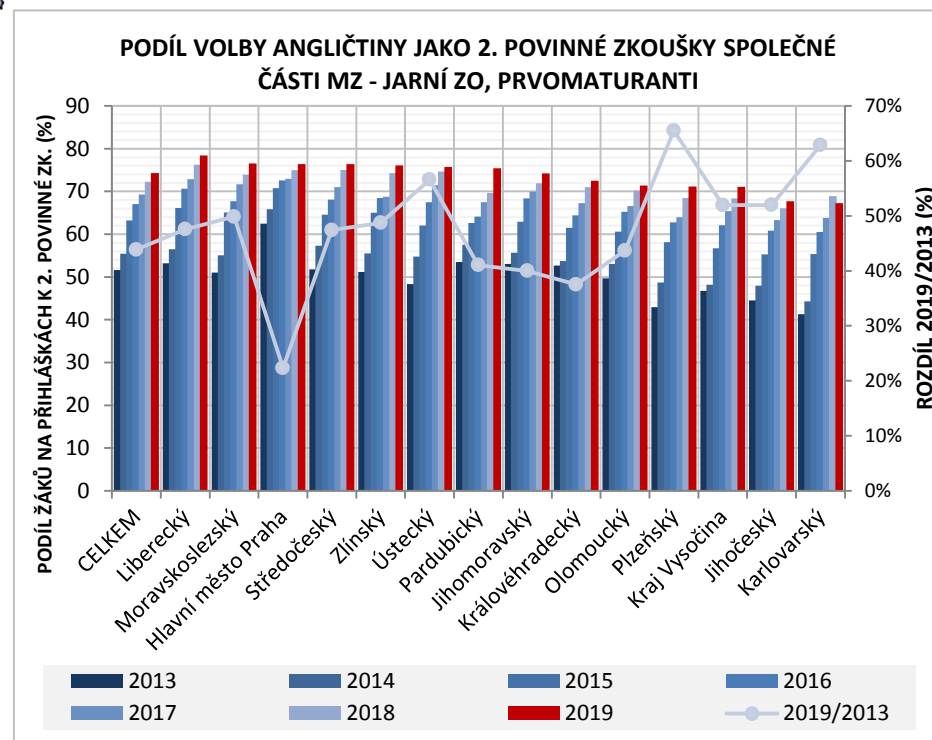
POČET PŘIHLÁŠENÝCH PRVOMATURANTŮ	2013	2014	2015	2016	2017	2018	2019
CELKEM	45 366	42 801	45 331	45 481	46 597	48 433	50 341
GYMNÁZIUM 4LETÉ	7 710	7 042	7 205	7 303	7 440	7 689	8 192
GYMNÁZIUM 6LETÉ	850	880	928	898	950	958	980
GYMNÁZIUM 8LETÉ	4 620	4 184	4 561	4 522	4 526	4 511	4 681
LYCEUM	2 853	2 642	2 764	2 666	2 602	2 652	2 748
NÁSTAVBY OSTATNÍ	2 994	3 028	2 819	2 919	2 785	2 809	2 889
NÁSTAVBY TECHNICKÉ	458	409	486	473	594	512	584
SOŠ EKONOMICKÉ	4 418	3 396	3 557	3 455	3 388	3 486	3 571
SOŠ HOATELOVÉ A PODNIKAT.	5 484	4 713	4 632	4 406	4 249	4 351	4 330
SOŠ PEDAG. A HUMANITNÍ	3 657	3 592	3 690	3 877	4 124	4 517	4 644
SOŠ TECHNICKÉ 1	3 507	3 670	4 425	4 659	5 211	5 937	6 160
SOŠ TECHNICKÉ 2	1 002	1 011	1 163	1 139	1 202	1 239	1 214
SOŠ UMĚLECKÉ	1 786	1 828	2 022	2 146	2 144	2 263	2 417
SOŠ ZDRAVOTNICKÉ	1 811	2 029	2 199	2 238	2 206	2 221	2 225
SOŠ ZEMĚDĚLSKÉ	1 273	1 331	1 509	1 472	1 650	1 702	1 695
SOU OSTATNÍ	1 754	1 788	1 847	1 662	1 621	1 491	1 700
SOU TECHNICKÉ	1 189	1 258	1 524	1 646	1 905	2 095	2 311

PODÍL VOLBY ANGLIČTINY V KRAJÍCH

MZ 2019 JARO – ČR CELKEM: **74,3 %**



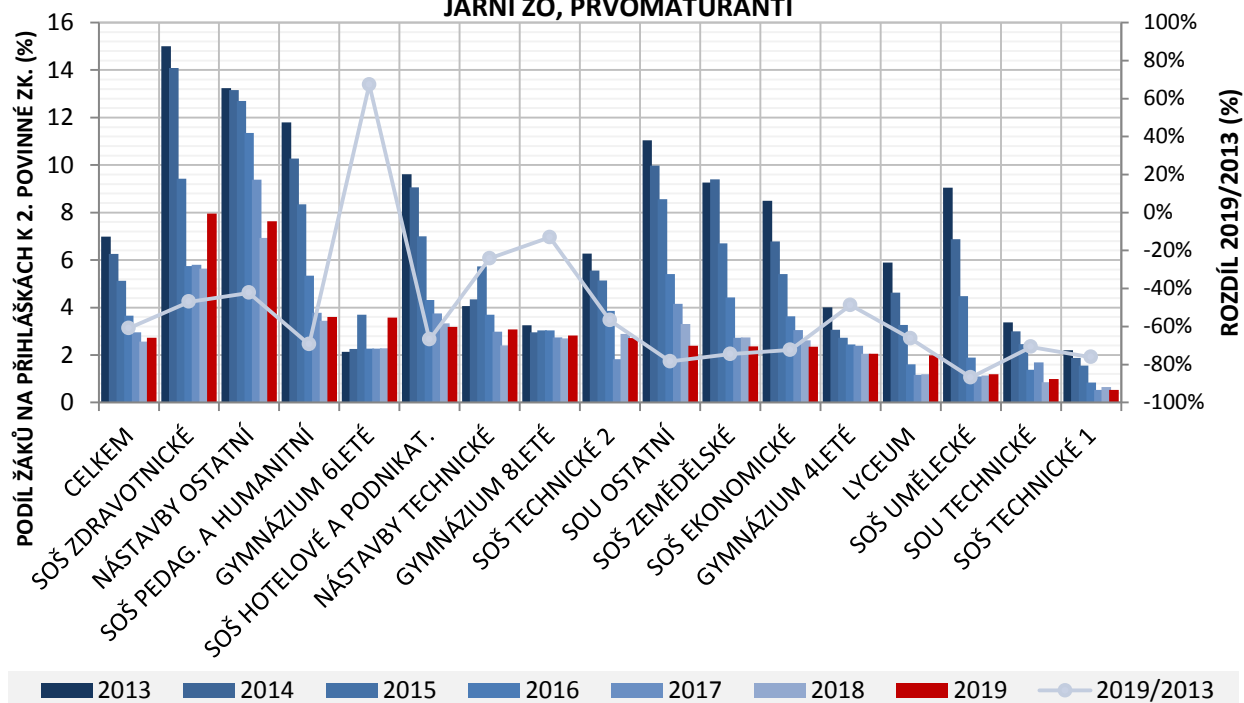
POČET PŘIHLÁŠENÝCH PRVOMATURANTŮ	2013	2014	2015	2016	2017	2018	2019
CELKEM	45 366	42 801	45 331	45 481	46 597	48 433	50 341
Hlavní město Praha	7 584	7 252	7 406	7 192	7 384	7 506	8 095
Jihočeský	2 527	2 392	2 545	2 711	2 761	2 812	2 924
Jihomoravský	5 294	4 870	5 039	5 044	5 143	5 350	5 486
Karlovarský	855	837	929	915	962	1 017	1 012
Kraj Vysočina	2 116	1 881	2 062	2 177	2 226	2 286	2 327
Královéhradecký	2 654	2 269	2 619	2 424	2 618	2 751	2 805
Liberecký	1 614	1 549	1 649	1 763	1 750	1 827	1 900
Moravskoslezský	5 693	5 225	5 788	5 676	5 778	5 850	6 067
Olomoucký	2 760	2 624	2 811	2 816	2 831	3 064	3 025
Pardubický	2 291	2 217	2 139	2 104	2 298	2 370	2 669
Plzeňský	1 888	1 905	2 076	2 111	2 116	2 357	2 467
Středočeský	3 972	3 981	4 122	4 219	4 436	4 501	4 611
Ústecký	3 210	3 190	3 299	3 428	3 420	3 624	3 652
Zlínský	2 908	2 609	2 847	2 901	2 874	3 118	3 301





VOLBA 2. POVINNÉ ZKOUŠKY NĚMČINA

**PODÍL VOLBY NĚMČINY JAKO 2. POVINNÉ ZKOUŠKY SPOLEČNÉ ČÁSTI MZ
JARNÍ ZO, PRVOMATURANTI**

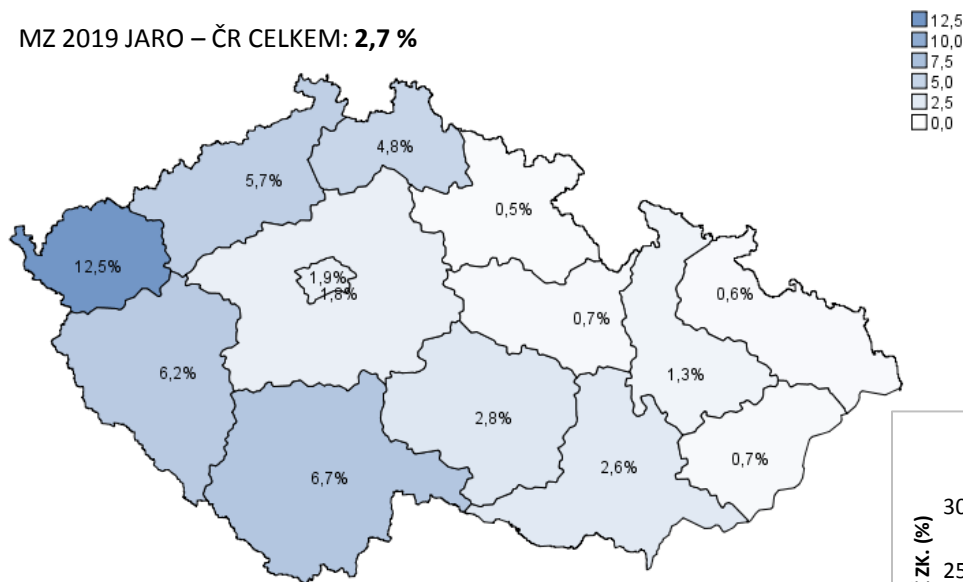


**PODÍL VOLBY
NĚMČINY
V OBOROVÝCH
SKUPINÁCH**

POČET PŘIHLÁŠENÝCH PRVOMATURANTŮ	2013	2014	2015	2016	2017	2018	2019
CELKEM	6 136	4 834	3 678	2 480	1 987	1 722	1 850
GYMNÁZIUM 4LETÉ	526	369	311	277	276	238	244
GYMNÁZIUM 6LETÉ	37	40	64	37	37	37	57
GYMNÁZIUM 8LETÉ	271	230	239	237	212	204	221
LYCEUM	320	213	135	59	41	42	71
NÁSTAVBY OSTATNÍ	1 149	954	726	600	431	293	326
NÁSTAVBY TECHNICKÉ	77	62	74	43	35	23	28
SOŠ EKONOMICKÉ	599	354	256	161	128	108	98
SOŠ HOTELOVÉ A PODNIKAT.	786	600	415	229	187	166	154
SOŠ PEDAG. A HUMANITNÍ	658	527	407	254	187	181	194
SOŠ TECHNICKÉ 1	243	181	143	73	48	61	49
SOŠ TECHNICKÉ 2	127	104	93	63	30	49	43
SOŠ UMĚLECKÉ	192	146	100	43	25	27	30
SOŠ ZDRAVOTNICKÉ	428	443	266	156	154	147	207
SOŠ ZEMĚDĚLSKÉ	260	237	159	95	62	61	51
SOU OSTATNÍ	328	276	214	113	82	58	46
SOU TECHNICKÉ	135	98	76	40	52	27	31

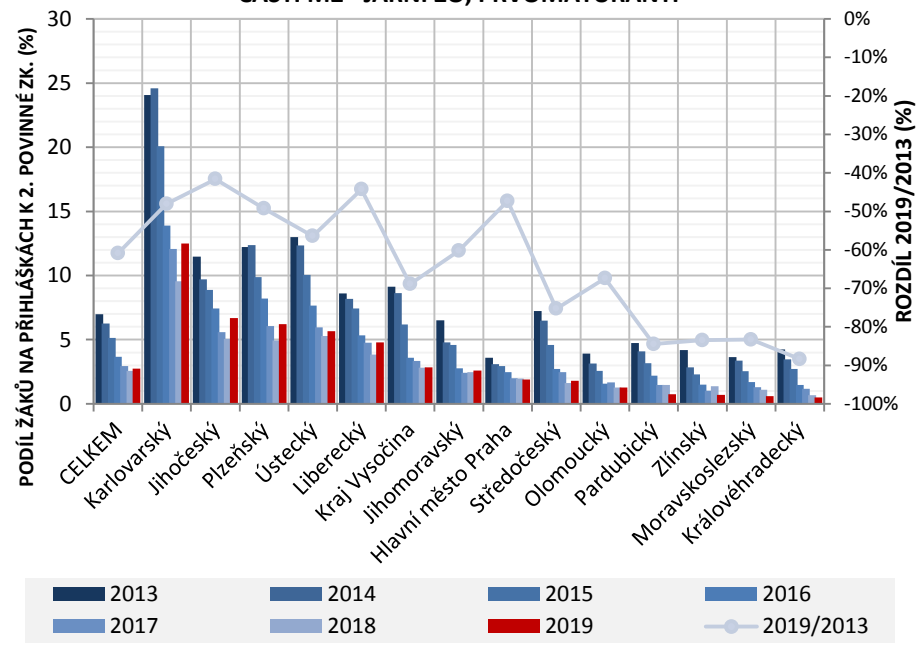
PODÍL VOLBY NĚMČINY V KRAJÍCH

MZ 2019 JARO – ČR CELKEM: 2,7 %



POČET PŘIHLÁŠENÝCH PRVOMATURANTŮ	2013	2014	2015	2016	2017	2018	2019
CELKEM	6 136	4 834	3 678	2 480	1 987	1 722	1 850
Hlavní město Praha	435	340	308	244	202	196	200
Jihočeský	650	483	408	331	244	215	289
Jihomoravský	649	420	367	204	178	184	191
Karlovarský	498	465	337	210	182	141	188
Kraj Vysočina	413	337	225	126	114	94	93
Královéhradecký	213	146	116	55	46	26	19
Liberecký	261	224	185	133	114	92	116
Moravskoslezský	405	319	225	141	104	87	48
Olomoucký	217	155	119	68	71	56	54
Pardubický	203	158	108	72	50	50	26
Plzeňský	537	484	353	276	200	170	215
Středočeský	555	450	292	168	154	97	108
Ústecký	862	720	535	389	285	257	273
Zlínský	238	133	100	63	43	57	30

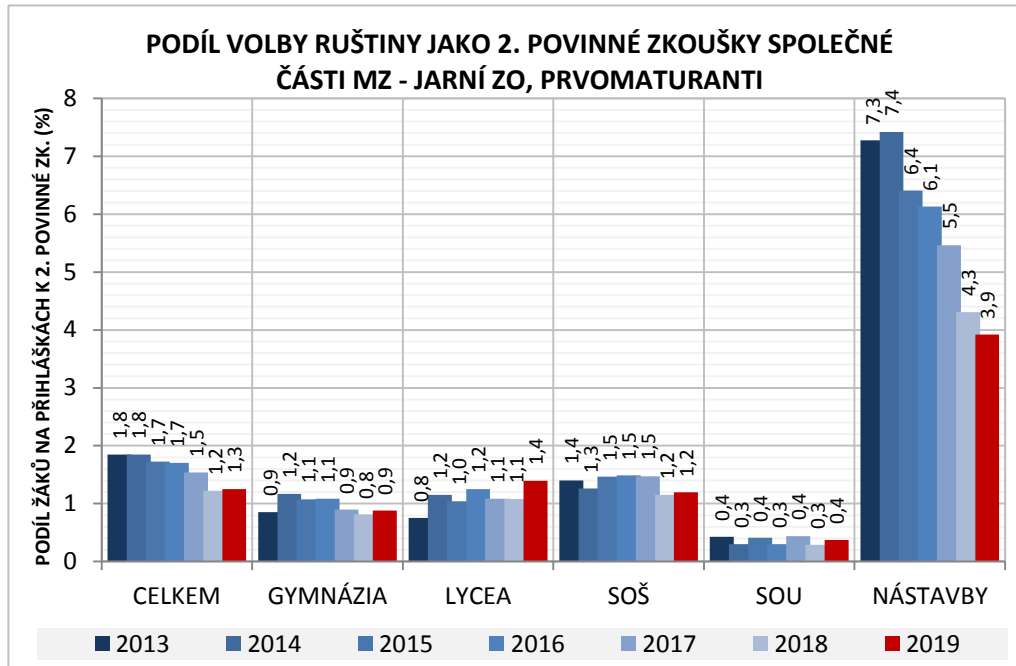
PODÍL VOLBY NĚMČINY JAKO 2. POVINNÉ ZKOUŠKY SPOLEČNÉ ČÁSTI MZ - JARNÍ ZO, PRVOMATURANTI





VOLBA 2. POVINNÉ ZKOUŠKY RUŠTINA

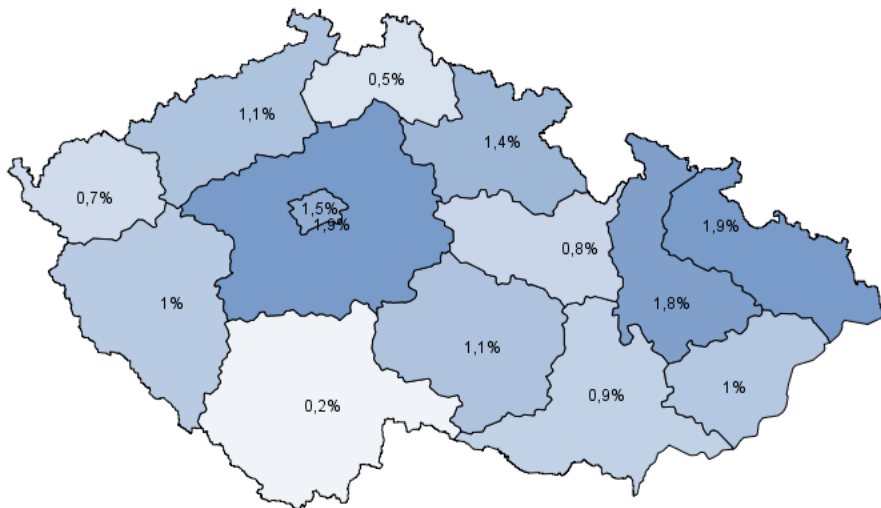
PODÍL VOLBY RUŠTINY V OBOROVÝCH SKUPINÁCH



POČET PŘIHLÁŠENÝCH PRVOMATURANTŮ	2013	2014	2015	2016	2017	2018	2019
CELKEM	1 622	1 426	1 239	1 157	1 034	819	849
GYMNÁZIA	198	253	226	225	187	169	188
LYCEA	41	53	43	46	38	38	50
SOŠ	584	458	498	476	472	375	389
SOU	30	18	23	15	22	14	19
NÁSTAVBY	769	644	449	395	315	223	203

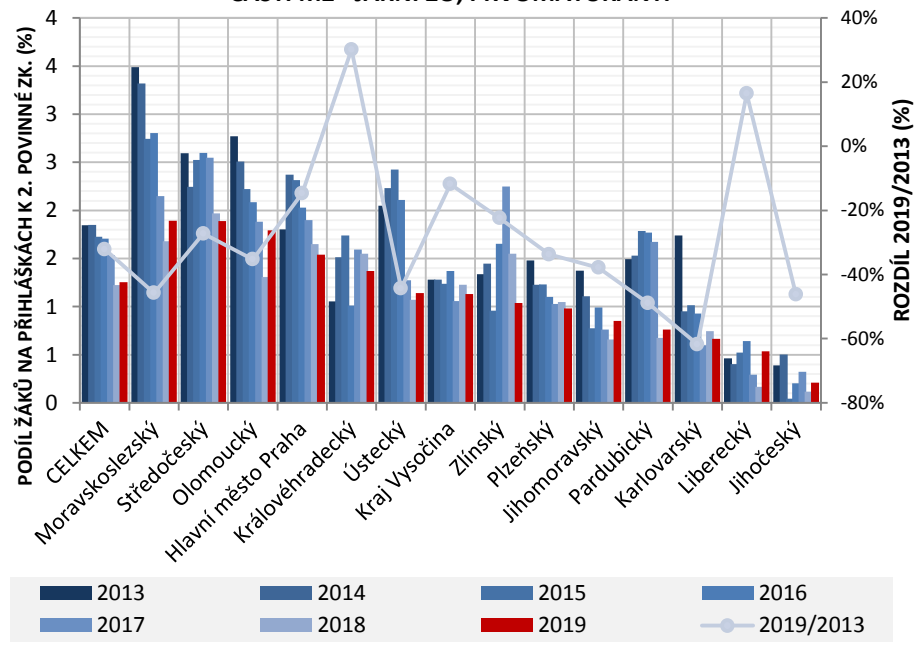
PODÍL VOLBY RUŠTINY V KRAJÍCH

MZ 2019 JARO – ČR CELKEM: **1,3 %**



POČET PŘIHLÁŠENÝCH PRVOMATURANTŮ	2013	2014	2015	2016	2017	2018	2019
CELKEM	1 622	1 426	1 239	1 157	1 034	819	849
Hlavní město Praha	219	261	242	201	192	165	163
Jihočeský	22	25	2	9	14	5	9
Jihomoravský	137	97	62	73	56	49	63
Karlovarský	36	18	17	14	9	11	10
Kraj Vysočina	58	50	45	48	36	41	37
Královéhradecký	53	64	74	38	62	60	53
Liberecký	14	11	13	16	7	4	13
Moravskoslezský	389	315	244	235	173	133	150
Olomoucký	154	124	103	90	80	57	76
Pardubický	64	59	61	58	57	23	27
Plzeňský	65	48	44	37	34	36	34
Středočeský	199	156	161	161	159	118	114
Ústecký	136	130	129	107	61	52	55
Zlínský	76	68	42	70	94	65	45

PODÍL VOLBY RUŠTINY JAKO 2. POVINNÉ ZKOUŠKY SPOLEČNÉ ČÁSTI MZ - JARNÍ ZO, PRVOMATURANTI



PŘIHLÁŠENÍ K NEPOVINNÉ ZKOUŠCE MATEMATIKA+

	POČET		%	
	2018	2019	2018	2019
CELKEM	2 370	3 196	100%	100%
GYMNÁZIA	1 859	2 460	78,4%	77,0%
SOŠ TECHNICKÉ 1	300	439	12,7%	13,7%
LYCEA	150	209	6,3%	6,5%
OSTATNÍ	61	88	2,6%	2,8%

VYSVĚTLIVKY



MZ MATURITNÍ ZKOUŠKA

PRVOMATURANTI - žáci, kteří se v daném roce hlásí k maturitní zkoušce poprvé, jejich první možný termín zkoušky může být pouze termínem řádným

ZO ZKUŠEBNÍ OBDOBÍ
ZK ZKOUŠKA

ODLOŽENÝ ŘÁDNÝ TERMÍN - žáci, kteří se hlásí k řádnému termínu zkoušky, ale poslední ročník svého středoškolského studia navštěvovali a poprvé se tak maturitní zkoušce hlásili o rok či více let dříve. Důvodem, že se k řádnému termínu hlásí až rok či více let po ukončení studia, je fakt, že v předchozích řádných termínech zkoušku nekonali, neboť neukončili ročník a škola ke konání maturitní zkoušky nepřipustila.

ČJ ČESKÝ JAZYK
MA MATEMATIKA
AJ ANGLIČTINA
NJ NĚMČINA
RJ RUŠTINA
FJ FRANCOUZŠTINA
ŠJ ŠPANĚLŠTINA

NÁHRADNÍ TERMÍN - přihlášení k náhradnímu termínu zkoušky jsou ti, kteří se již jednou či vícekrát k řádnému termínu maturitní zkoušky přihlásili, řádně ukončili vzdělávání a jejich neúčast u zkoušky ředitel omluvil.

SOŠ STŘEDNÍ ODBORNÉ ŠKOLY
SOU STŘEDNÍ ODBORNÁ UČILIŠTĚ

OPRAVNÝ TERMÍN - přihlášení k opravnému termínu zkoušky jsou ti, kteří v některém z předchozích zkušebních období přihlášenou zkoušku konali, avšak neúspěšně. Za takové se považují i ti, kteří se k přihlášené zkoušce nedostavili a kterým ředitel školy absenci u zkoušky řádně neomluvil.